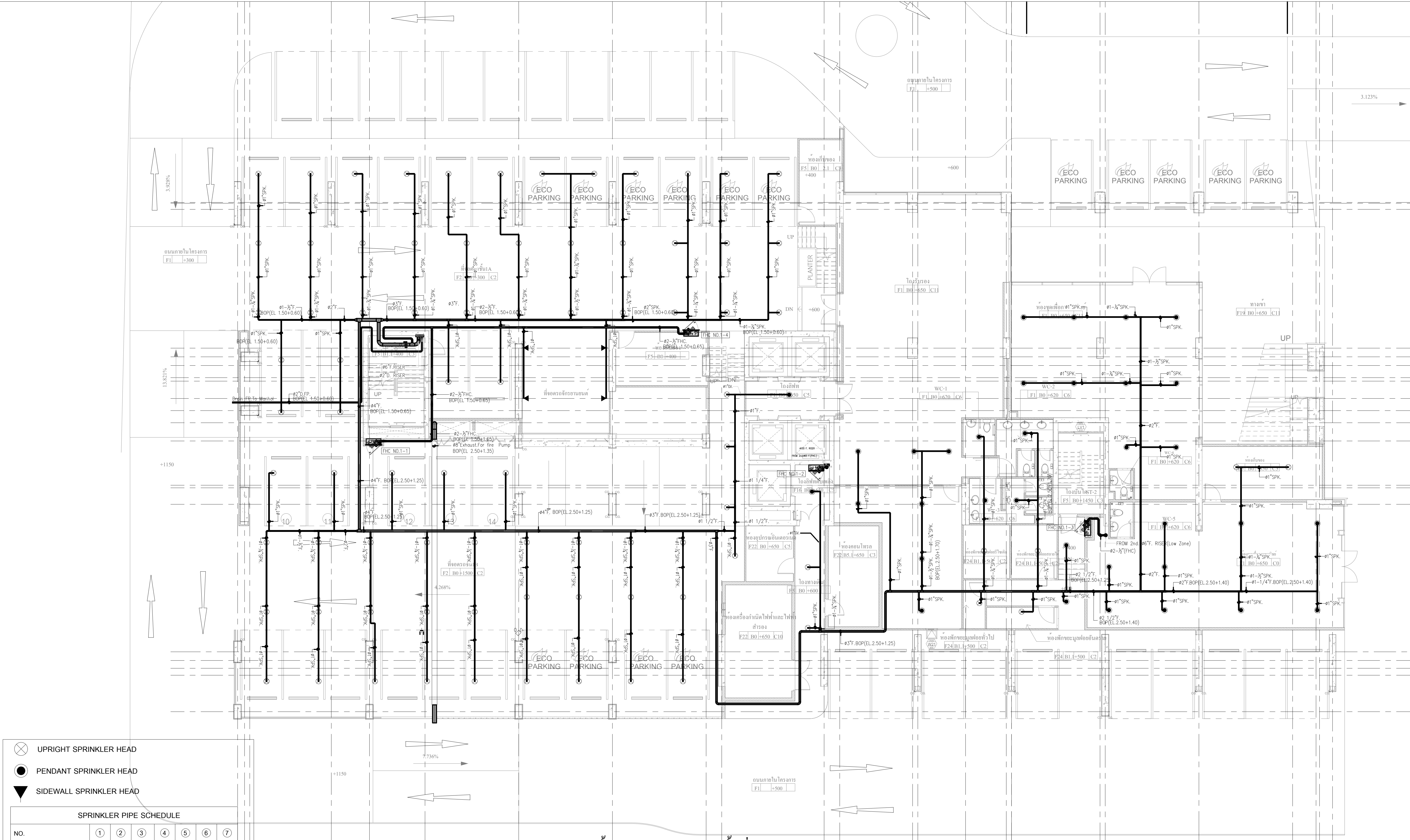


ภาคผนวกที่ 2-10
แผนผังระบบป้องกันอัคคีภัย



ผังระบบป้องกันอัคคีภัย สำหรับชั้นที่ 1

SCALE 1 : 100

⊗ UPRIGHT SPRINKLER HEAD							
● PENDANT SPRINKLER HEAD							
▼ SIDEWALL SPRINKLER HEAD							
SPRINKLER PIPE SCHEDULE							
NO.	①	②	③	④	⑤	⑥	⑦
DIAMETER (INCH)	1"	1-1/4"	1-1/2"	2"	2-1/2"	3"	4"
NO. OF SPRINKLER HEAD	2	3	5	10	30	50	100

วิศขศอม สเคชั่น รัชดา-ท่าพระ
บริษัท วิศขศอม สเคชั่น รัชดา-ท่าพระ จำกัด
LOCATION : แขวงท่าพระ เขตบางกอกใหญ่ กรุงเทพมหานคร
PROJECT : อาคารชุดอาคาร 37 ชั้น
CONSULTANTS : A Build Management Co., Ltd.
107/50 Ramkhamhaeng Road, Bangkok 10140 Thailand Tel: 0-2944-4225 Fax: 0-2944-4115

ARCHITECTS :
DESIGNS
บริษัท ดีไซน์สเคชั่น จำกัด
695 ซ.สุขุมวิท 50 ซ.สุขุมวิท 50 ซ.สุขุมวิท 50, แขวงคลองเตย เขตคลองเตย กรุงเทพมหานคร 10110

STRUCTURAL ENGINEERS :
INFRA TECHNOLOGY SERVICE CO., LTD
107/50 Ramkhamhaeng Road, Bangkok 10140 Thailand Tel: 0-2944-4225 Fax: 0-2944-4115

MECHANICAL AND ELECTRICAL ENGINEERS :
EEC Engineering Network Co., Ltd.
Fortune Tower, Office Building 28th Fl., No. 1 Rama IX Intersection, Sukhumvit Road, Bangkok 10110 Thailand Tel: 0-2642-1216 (10 lines) Fax: 0-2642-1216, 0-2642-1217 Email: eec@eec.co.th
107/50 Ramkhamhaeng Road, Bangkok 10140 Thailand Tel: 0-2944-4225 Fax: 0-2944-4115

LANDSCAPE ARCHITECTS
lokoh=
บริษัท โลคโอท จำกัด (LOKOH=)
807/69 Sukhumvit Road, Bangkok 10110 Thailand Tel: 0-2642-1216 (10 lines) Fax: 0-2642-1216, 0-2642-1217 Email: lokoh@lokoh.com

สถาปนิก (ARCHITECTS)
นายวิชาญ ชื่นชื่น 081-481-1000
นายวิชาญ ชื่นชื่น 081-481-1000
นายวิชาญ ชื่นชื่น 081-481-1000
นายวิชาญ ชื่นชื่น 081-481-1000
นายวิชาญ ชื่นชื่น 081-481-1000
นายวิชาญ ชื่นชื่น 081-481-1000
นายวิชาญ ชื่นชื่น 081-481-1000
นายวิชาญ ชื่นชื่น 081-481-1000
นายวิชาญ ชื่นชื่น 081-481-1000
นายวิชาญ ชื่นชื่น 081-481-1000

สถาปัตยกรรมภายใน และ ภูมิสถาปนิก
นายวิชาญ ชื่นชื่น 081-481-1000
นายวิชาญ ชื่นชื่น 081-481-1000
นายวิชาญ ชื่นชื่น 081-481-1000
นายวิชาญ ชื่นชื่น 081-481-1000
นายวิชาญ ชื่นชื่น 081-481-1000
นายวิชาญ ชื่นชื่น 081-481-1000
นายวิชาญ ชื่นชื่น 081-481-1000
นายวิชาญ ชื่นชื่น 081-481-1000
นายวิชาญ ชื่นชื่น 081-481-1000
นายวิชาญ ชื่นชื่น 081-481-1000

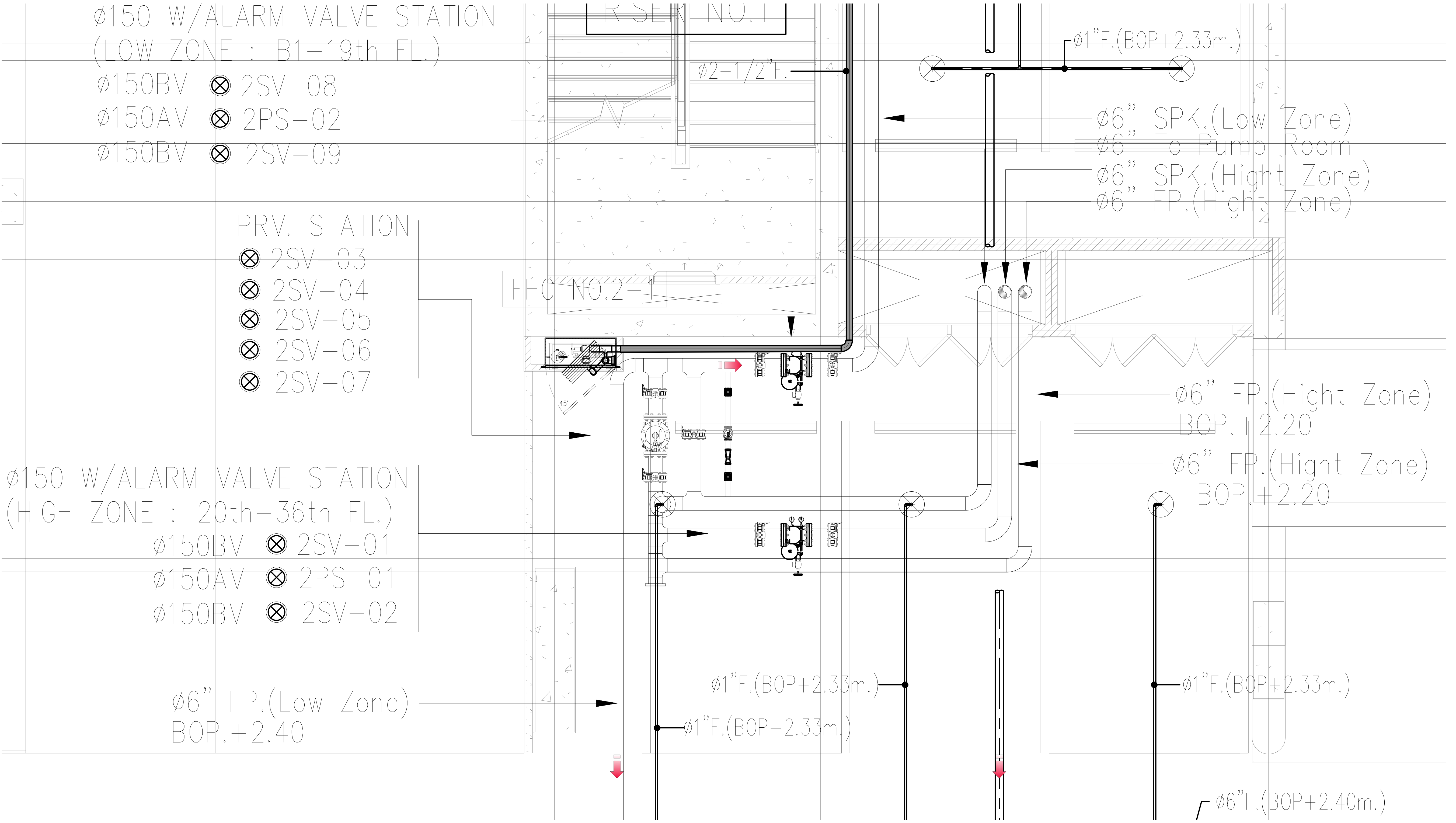
วิศวกรผู้ตรวจสอบงานออกแบบ และคำนวณส่วนต่างๆ ของโครงสร้างอาคาร :
นายวิชาญ ชื่นชื่น 081-481-1000
นายวิชาญ ชื่นชื่น 081-481-1000
นายวิชาญ ชื่นชื่น 081-481-1000
นายวิชาญ ชื่นชื่น 081-481-1000
นายวิชาญ ชื่นชื่น 081-481-1000
นายวิชาญ ชื่นชื่น 081-481-1000
นายวิชาญ ชื่นชื่น 081-481-1000
นายวิชาญ ชื่นชื่น 081-481-1000
นายวิชาญ ชื่นชื่น 081-481-1000
นายวิชาญ ชื่นชื่น 081-481-1000

วิศวกรไฟฟ้า (ELECTRICAL ENGINEERS) :
นายวิชาญ ชื่นชื่น 081-481-1000
นายวิชาญ ชื่นชื่น 081-481-1000
นายวิชาญ ชื่นชื่น 081-481-1000
นายวิชาญ ชื่นชื่น 081-481-1000
นายวิชาญ ชื่นชื่น 081-481-1000
นายวิชาญ ชื่นชื่น 081-481-1000
นายวิชาญ ชื่นชื่น 081-481-1000
นายวิชาญ ชื่นชื่น 081-481-1000
นายวิชาญ ชื่นชื่น 081-481-1000
นายวิชาญ ชื่นชื่น 081-481-1000

วิศวกรระบบป้องกันอัคคีภัย (FIRE PROTECTION ENGINEERS)
นายวิชาญ ชื่นชื่น 081-481-1000
นายวิชาญ ชื่นชื่น 081-481-1000
นายวิชาญ ชื่นชื่น 081-481-1000
นายวิชาญ ชื่นชื่น 081-481-1000
นายวิชาญ ชื่นชื่น 081-481-1000
นายวิชาญ ชื่นชื่น 081-481-1000
นายวิชาญ ชื่นชื่น 081-481-1000
นายวิชาญ ชื่นชื่น 081-481-1000
นายวิชาญ ชื่นชื่น 081-481-1000
นายวิชาญ ชื่นชื่น 081-481-1000

CONTRACTOR :
ELECTRICAL & MECHANICAL
SECCO
107/50 Ramkhamhaeng Road, Bangkok 10140 Thailand Tel: 0-2944-4225 Fax: 0-2944-4115

AS-BUILT DRAWING
WHIZDOM STATION RATCHADA-TAPRA
DRAWING TITLE : ผังระบบป้องกันอัคคีภัย ชั้น 1
DRAWING NO. : FP-102
SCALE : 1 : 100
DRAWN : นายวิชาญ ชื่นชื่น
DATE : 20/08/61
REMARK : This Drawing is Copyrighted. All Contractors must check all Dimension on site. Only figured dimensions and grid line are to be worked from. Discrepancies must be reported immediately to the Architect or Engineer concerned before processing.



PRV STATION ชั้นที่ 2

SCALE 1 : 100

วิศรคอม สเตชั่น รัชดา-ท่าพระ

บริษัท วิศรคอม สเตชั่น รัชดา-ท่าพระ จำกัด

LOCATION : แขวงท่าพระ เขตบางกอกใหญ่ กรุงเทพมหานคร

PROJECT : อาคารชุดตึกสูง 37 ชั้น

CONSULTANTS : A Build Management Co., Ltd.

ARCHITECTS : บริษัท ดีไซน์ดีไซน์ จำกัด

STRUCTURAL ENGINEERS : INFRA TECHNOLOGY SERVICE CO.,LTD

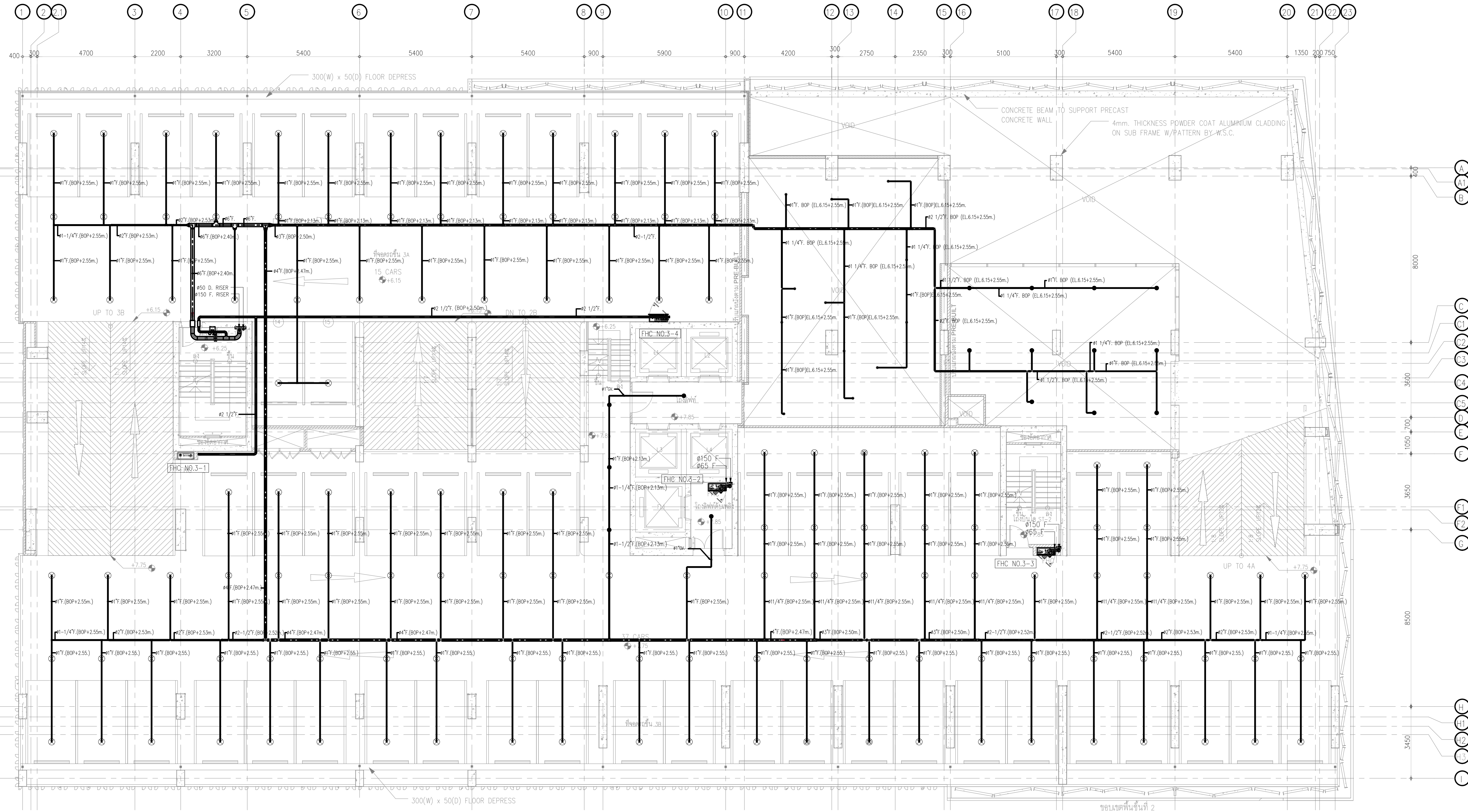
MECHANICAL AND ELECTRICAL ENGINEERS : EEC Engineering Network Co.,Ltd.

LANDSCAPE ARCHITECTS : บริษัท โลโคห์ จำกัด (LOKOH=)

สถาปนิก (ARCHITECTS)	สถาปัตย์กรรมภายใน และ มณฑปศิลป์	วิศวกรผู้ตรวจสอบงานออกแบบ และคำนวณส่วนต่างๆ ของโครงสร้างอาคาร :	วิศวกรไฟฟ้า (ELECTRICAL ENGINEERS) :	วิศวกรระบบป้องกันอัคคีภัย (FIRE PROTECTION ENGINEERS)
นายพร ฤทธิชัย 250.461	พริษฐ์ ใจบุญดี	ดร.สุวิทย์ วิวัฒน์ธรรม 250.1555	นายพร ฤทธิชัย 250.1555	นายพร ฤทธิชัย 250.1555
นายวิทย์ เทวฤทธิ์ 250.2688	นายสุวิทย์ สุขเกษม	นายสุวิทย์ วิวัฒน์ธรรม 250.1555	นายสุวิทย์ วิวัฒน์ธรรม 250.1555	นายสุวิทย์ วิวัฒน์ธรรม 250.1555
นายสุวิทย์ สุขเกษม 250.1421	ภูมิสถาปนิก (LANDSCAPE ARCHITECTS)	นายสุวิทย์ วิวัฒน์ธรรม 250.1555	นายสุวิทย์ วิวัฒน์ธรรม 250.1555	นายสุวิทย์ วิวัฒน์ธรรม 250.1555
นายสุวิทย์ สุขเกษม 250.10938	นายสุวิทย์ สุขเกษม 250.45	นายสุวิทย์ วิวัฒน์ธรรม 250.1555	นายสุวิทย์ วิวัฒน์ธรรม 250.1555	นายสุวิทย์ วิวัฒน์ธรรม 250.1555
นายสุวิทย์ สุขเกษม 250.11365		นายสุวิทย์ วิวัฒน์ธรรม 250.1555	นายสุวิทย์ วิวัฒน์ธรรม 250.1555	นายสุวิทย์ วิวัฒน์ธรรม 250.1555
นายสุวิทย์ สุขเกษม 250.14304		นายสุวิทย์ วิวัฒน์ธรรม 250.1555	นายสุวิทย์ วิวัฒน์ธรรม 250.1555	นายสุวิทย์ วิวัฒน์ธรรม 250.1555
นายสุวิทย์ สุขเกษม 250.15003		นายสุวิทย์ วิวัฒน์ธรรม 250.1555	นายสุวิทย์ วิวัฒน์ธรรม 250.1555	นายสุวิทย์ วิวัฒน์ธรรม 250.1555
นายสุวิทย์ สุขเกษม 250.15003		นายสุวิทย์ วิวัฒน์ธรรม 250.1555	นายสุวิทย์ วิวัฒน์ธรรม 250.1555	นายสุวิทย์ วิวัฒน์ธรรม 250.1555
นายสุวิทย์ สุขเกษม 250.15003		นายสุวิทย์ วิวัฒน์ธรรม 250.1555	นายสุวิทย์ วิวัฒน์ธรรม 250.1555	นายสุวิทย์ วิวัฒน์ธรรม 250.1555

CONTRACTOR : ELECTRICAL & MECHANICAL **SECCO**

NO.	DISCRIPTION	DATE	PRV.STATION ชั้นที่ 2
1.	DRAWN :		
2.	CHECKED :		
3.	APPROVED :		
4.	DATE :		
5.	REMARK :		



- ⊗ UPRIGHT SPRINKLER HEAD
- PENDANT SPRINKLER HEAD

SPRINKLER PIPE SCHEDULE							
NO.	①	②	③	④	⑤	⑥	⑦
DIAMETER (INCH)	1"	1-1/4"	1-1/2"	2"	2-1/2"	3"	4"
NO. OF SPRINKLER HEAD	2	3	5	10	30	60	100

ผังระบบป้องกันอัคคีภัย สำหรับชั้นที่ 3

SCALE 1 : 100

แปลนพื้นที่ 3

มาตราส่วน 1 : 125

วิศขคอม สเค้น รัชดา-ท่าพระ
บริษัท วิศขคอม สเค้น รัชดา-ท่าพระ จำกัด
LOCATION : แขวงท่าพระ เขตบางกอกใหญ่ กรุงเทพมหานคร
PROJECT : อาคารชุดอาศัย 37 ชั้น

CONSULTANTS :
A Build Management Co.,Ltd.
อาคารชุดอาศัย 37 ชั้น
A Build Management Co.,Ltd.

ARCHITECTS :
DESIGNS
บริษัท ดีไซน์สเค้น จำกัด
65 ซ.สุขุมวิท 30 แขวงคลองเตย เขตคลองเตย กรุงเทพมหานคร 10110

STRUCTURAL ENGINEERS :
INFRA TECHNOLOGY SERVICE CO.,LTD
107 Soi Ramkhamhaeng 63/1 Jom Yung Chulalongkorn Rajavidyalaya Bangkok 10110 Thailand Tel: 0-2664-4205 Fax: 0-2664-4115

MECHANICAL AND ELECTRICAL ENGINEERS :
EEC Engineering Network Co.,Ltd.
Fortune Tower, Office Building 28th Fl., No.1 Rama 9 Intersection Ratchadaphisek Road, Dinsoang Sub, Bangkok 10400 Thailand Tel: 0-2640-1094 (10 lines) Fax: 003 2642-1216, 6603 2642-1217 Email: eec@eec.co.th

LANDSCAPE ARCHITECTS
lokoh=
บริษัท โลโคท จำกัด (LOKOH=)
807/69 Laddomai Road Nongkro, Bangkok Bangkok Thailand 10240 Mobile: 081-9873488 Fax: 02-6611913 Email: lokoh@lokoh.com

สถาปนิก (ARCHITECTS)
เบญจพร ชูชัยวัฒน์ 280 461
ณัฐพร เกตุวดี 080 2688
ธนศักดิ์ สุทธิรักษ์ 080 9421
พรชัย จันทะ 080 110358
ศุภชัย อิมพจน์ 080 113655
ณัฏฐา ชัยวงศา 080 14304
ณัฐพร 080 18003
ภูมิวิภา 080 18003

สถาปัตยกรรมภายใน และ ภูมิสถาปนิก
พัลลภ โพธิ์ทอง
จุฑารัตน์ สุภาพงษ์
ภูมิสถาปนิก (LANDSCAPE ARCHITECTS)
เจนจิราพร ชัยวงศา 080 1383
ณัฏฐา เกตุวดี 080 110358
เสาวนิตย์ ชัยวงศา 080 48040
วิภาดา 080 990
ณัฏฐา 080 485
ณัฏฐา 080 36255

วิศวกรตรวจสอบงานออกแบบ และคำนวณส่วนต่างๆ ของโครงสร้างอาคาร :
ดร.สุรสิทธิ์ วัฒนพัฒน์ 080 1503
เจนจิราพร ชัยวงศา 080 1383
ณัฏฐา เกตุวดี 080 110358
เสาวนิตย์ ชัยวงศา 080 48040
วิภาดา 080 990
ณัฏฐา 080 485
ณัฏฐา 080 36255

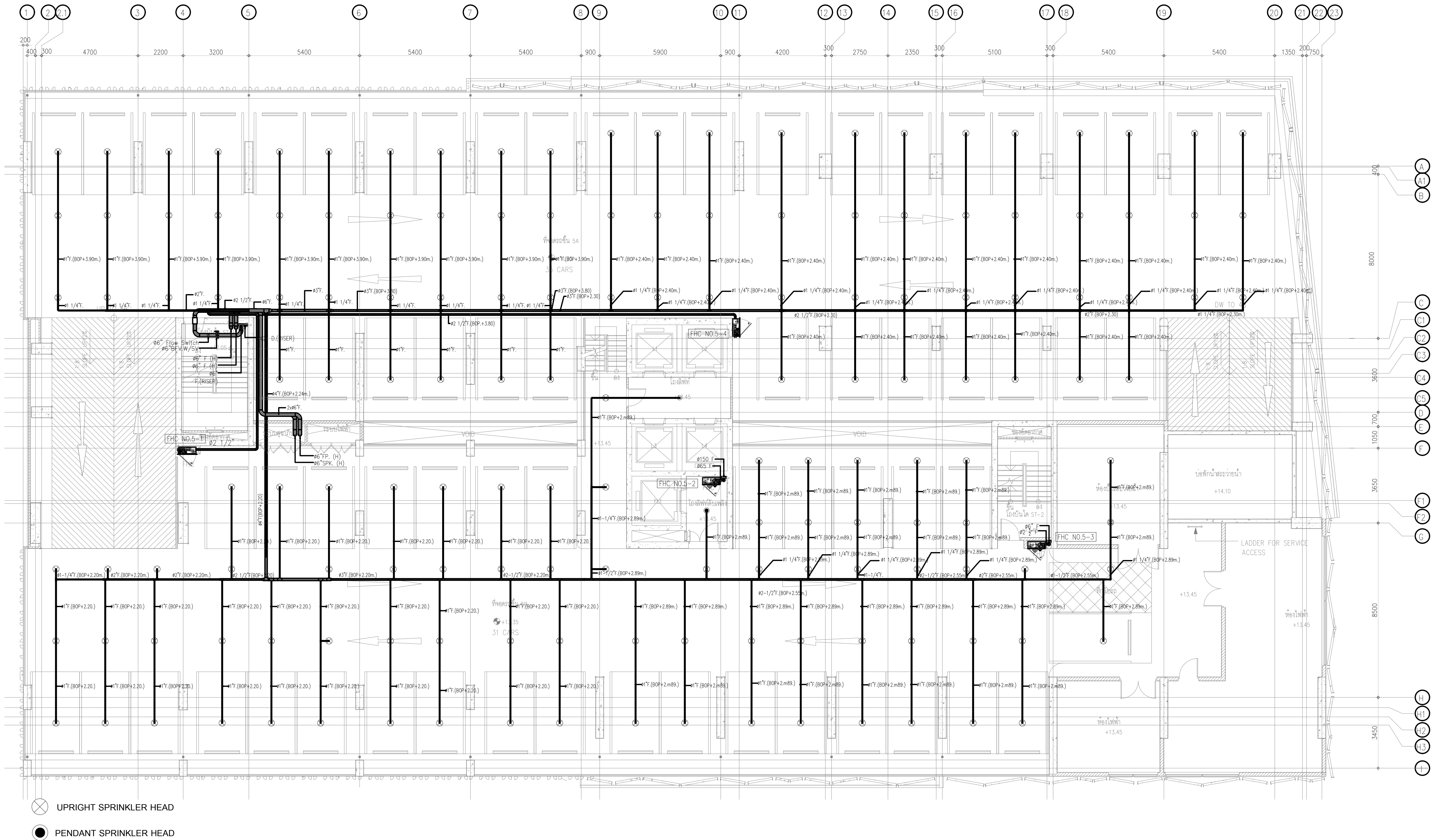
วิศวกรไฟฟ้า (ELECTRICAL ENGINEERS) :
อภิชัย เกษมทรัพย์ 080 1067
สุภาภรณ์ รัตนสุพรรณ 080 36835
วิศวกรสุขาภิบาล :
อภิชัย เกษมทรัพย์ 080 106
สุภาภรณ์ รัตนสุพรรณ 080 36835
ณัฏฐา 080 1801
ณัฏฐา 080 36255

วิศวกรระบบป้องกันอัคคีภัย (FIRE PROTECTION ENGINEERS)
อภิชัย เกษมทรัพย์ 080 106
สุภาภรณ์ รัตนสุพรรณ 080 36835
ณัฏฐา 080 1801
ณัฏฐา 080 36255

CONTRACTOR :
ELECTRICAL & MECHANICAL
SECCO 40 YEARS
100-100/1 Road and Highway 107 Bangkok 10110 Thailand Tel: 0-2664-1094 (10 lines) Fax: 003 2642-1216, 6603 2642-1217 Email: eec@eec.co.th

AS-BUILT DRAWING
WHIZDOM STATION RATCHADA-TAPRA
DRAWING TITLE :
SCALE : 1 : 100
DRAWN : นายวิชาวุฒิ พันธุ์สาย
DATE : 20/08/61
REMARK :
This Drawing is Copyrighted. All Contractors must check all Dimension on site. Only figured dimensions and grid line are to be worked from. Discrepancies must be reported immediately to the Architect or Engineer concerned before processing.

DRAWING NO.
FP-104



- ⊗ UPRIGHT SPRINKLER HEAD
- PENDANT SPRINKLER HEAD

SPRINKLER PIPE SCHEDULE							
NO.	1	2	3	4	5	6	7
DIAMETER (INCH)	1"	1-1/4"	1-1/2"	2"	2-1/2"	3"	4"
NO. OF SPRINKLER HEAD	2	3	5	10	30	60	100

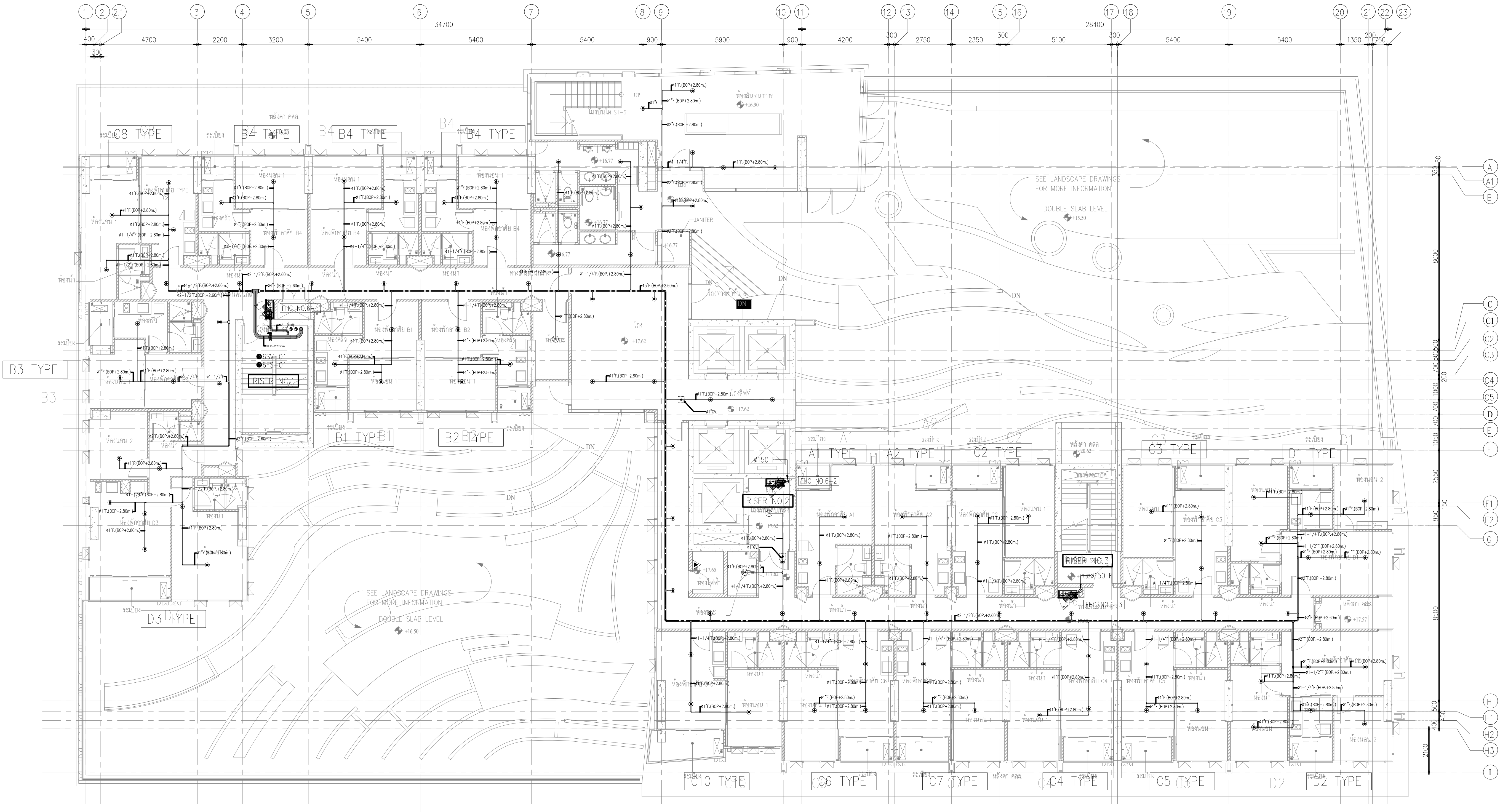
ผังระบบป้องกันอัคคีภัย สำหรับชั้นที่ 5

SCALE

1 : 100

แปลนพื้นที่ 5

วิศรต์คอม สเตชั่น รัชดา-ท่าพระ บริษัท วิศรต์คอม สเตชั่น รัชดา-ท่าพระ จำกัด LOCATION : แขวงท่าแร้ง เขตบางเขน กรุงเทพมหานคร PROJECT : อาคารชุดอาคาร 37 ชั้น CONSULTANTS : A Build Management Co.,Ltd. 107/50 Ramkhamhaeng 50th Anniversary Road, Bangkok 10150 Tel: 02-261-1111 Fax: 02-261-1112 Email: info@abuild.com	ARCHITECTS : DESIGNS บริษัท ดีไซน์เฮาส์ จำกัด 107/50 Ramkhamhaeng 50th Anniversary Road, Bangkok 10150 Tel: 02-261-1111 Fax: 02-261-1112 Email: info@designhouse.com	STRUCTURAL ENGINEERS : INFRA TECHNOLOGY SERVICE CO.,LTD 107/50 Ramkhamhaeng 50th Anniversary Road, Bangkok 10150 Tel: 02-261-1111 Fax: 02-261-1112 Email: info@infra-tech.com	MECHANICAL AND ELECTRICAL ENGINEERS : EEC Engineering Network Co.,Ltd. 107/50 Ramkhamhaeng 50th Anniversary Road, Bangkok 10150 Tel: 02-261-1111 Fax: 02-261-1112 Email: info@eec-engineering.com	LANDSCAPE ARCHITECTS lokoh= บริษัท โลคอส จำกัด (LOKOH=) 107/50 Ramkhamhaeng 50th Anniversary Road, Bangkok 10150 Tel: 02-261-1111 Fax: 02-261-1112 Email: info@lokoh.com	สถาปนิก (ARCHITECTS) นายพร ธรรมรัตน์ 080-4661-1111 นางสาว อรุณรัตน์ 080-4661-1112 นายพร ธรรมรัตน์ 080-4661-1113 นายพร ธรรมรัตน์ 080-4661-1114 นายพร ธรรมรัตน์ 080-4661-1115 นายพร ธรรมรัตน์ 080-4661-1116 นายพร ธรรมรัตน์ 080-4661-1117 นายพร ธรรมรัตน์ 080-4661-1118 นายพร ธรรมรัตน์ 080-4661-1119 นายพร ธรรมรัตน์ 080-4661-1120	สถาปนิกภูมิสถาปัตย์ และ ภูมิสถาปนิก นายพร ธรรมรัตน์ 080-4661-1111 นางสาว อรุณรัตน์ 080-4661-1112 นายพร ธรรมรัตน์ 080-4661-1113 นายพร ธรรมรัตน์ 080-4661-1114 นายพร ธรรมรัตน์ 080-4661-1115 นายพร ธรรมรัตน์ 080-4661-1116 นายพร ธรรมรัตน์ 080-4661-1117 นายพร ธรรมรัตน์ 080-4661-1118 นายพร ธรรมรัตน์ 080-4661-1119 นายพร ธรรมรัตน์ 080-4661-1120	วิศวกรตรวจสอบงานออกแบบ และคำนวณส่วนต่างๆ ของโครงสร้างอาคาร : นายพร ธรรมรัตน์ 080-4661-1111 นางสาว อรุณรัตน์ 080-4661-1112 นายพร ธรรมรัตน์ 080-4661-1113 นายพร ธรรมรัตน์ 080-4661-1114 นายพร ธรรมรัตน์ 080-4661-1115 นายพร ธรรมรัตน์ 080-4661-1116 นายพร ธรรมรัตน์ 080-4661-1117 นายพร ธรรมรัตน์ 080-4661-1118 นายพร ธรรมรัตน์ 080-4661-1119 นายพร ธรรมรัตน์ 080-4661-1120	วิศวกรไฟฟ้า (ELECTRICAL ENGINEERS) : นายพร ธรรมรัตน์ 080-4661-1111 นางสาว อรุณรัตน์ 080-4661-1112 นายพร ธรรมรัตน์ 080-4661-1113 นายพร ธรรมรัตน์ 080-4661-1114 นายพร ธรรมรัตน์ 080-4661-1115 นายพร ธรรมรัตน์ 080-4661-1116 นายพร ธรรมรัตน์ 080-4661-1117 นายพร ธรรมรัตน์ 080-4661-1118 นายพร ธรรมรัตน์ 080-4661-1119 นายพร ธรรมรัตน์ 080-4661-1120	วิศวกรระบบป้องกันอัคคีภัย (FIRE PROTECTION ENGINEERS) นายพร ธรรมรัตน์ 080-4661-1111 นางสาว อรุณรัตน์ 080-4661-1112 นายพร ธรรมรัตน์ 080-4661-1113 นายพร ธรรมรัตน์ 080-4661-1114 นายพร ธรรมรัตน์ 080-4661-1115 นายพร ธรรมรัตน์ 080-4661-1116 นายพร ธรรมรัตน์ 080-4661-1117 นายพร ธรรมรัตน์ 080-4661-1118 นายพร ธรรมรัตน์ 080-4661-1119 นายพร ธรรมรัตน์ 080-4661-1120	CONTRACTOR : ELECTRICAL & MECHANICAL SECCO 107/50 Ramkhamhaeng 50th Anniversary Road, Bangkok 10150 Tel: 02-261-1111 Fax: 02-261-1112 Email: info@secco.com	AS-BUILT DRAWING WHIZDOM STATION RATCHADA-THAPRA DRAWING TITLE : SCALE : 1 : 100 DRAWN : นายสุรชาติ พันธุ์สาย DATE : 20/08/61 REMARK : This Drawing is Copyrighted. All Contractors must check all Dimension on site. Only figured dimensions and grid line are to be worked from. Discrepancies must be reported immediately to the Architect or Engineer concerned before processing.	DRAWING NO. FP-106
---	--	--	--	--	--	---	--	--	---	--	---	------------------------------



- ⊗ UPRIGHT SPRINKLER HEAD
- PENDANT SPRINKLER HEAD

SPRINKLER PIPE SCHEDULE							
NO.	1	2	3	4	5	6	7
DIAMETER (INCH)	1"	1-1/4"	1-1/2"	2"	2-1/2"	3"	4"
NO. OF SPRINKLER HEAD	2	3	5	10	30	60	100

แปลนพื้นที่ 6

ผังระบบป้องกันอัคคีภัย สำหรับชั้นที่ 6

วิศขคอม สเคชั่น รัชดา-ท่าพระ
บริษัท วิศขคอม สเคชั่น รัชดา-ท่าพระ จำกัด
LOCATION : แขวงท่าแร้ง เขตบางเขน กรุงเทพมหานคร
PROJECT : อาคารชุดตึก 37 ชั้น

CONSULTANTS :
A Build Management Co.,Ltd.
เลขที่ 10/10 ถนนวิภาวดีรังสิต แขวงท่าแร้ง เขตบางเขน กรุงเทพมหานคร 10110
โทร 02-555-1111 โทรสาร 02-555-1112

ARCHITECTS :
DESIGNS
บริษัท ดีไซน์สเคชั่น จำกัด
เลขที่ 10/10 ถนนวิภาวดีรังสิต แขวงท่าแร้ง เขตบางเขน กรุงเทพมหานคร 10110
โทร 02-555-1111 โทรสาร 02-555-1112

STRUCTURAL ENGINEERS :
INFRA TECHNOLOGY SERVICE CO.,LTD
เลขที่ 10/10 ถนนวิภาวดีรังสิต แขวงท่าแร้ง เขตบางเขน กรุงเทพมหานคร 10110
โทร 02-555-1111 โทรสาร 02-555-1112

MECHANICAL AND ELECTRICAL ENGINEERS :
EEC Engineering Network Co.,Ltd.
เลขที่ 10/10 ถนนวิภาวดีรังสิต แขวงท่าแร้ง เขตบางเขน กรุงเทพมหานคร 10110
โทร 02-555-1111 โทรสาร 02-555-1112

LANDSCAPE ARCHITECTS
lokoh=
บริษัท โลโคท จำกัด (LOKOH=)
เลขที่ 10/10 ถนนวิภาวดีรังสิต แขวงท่าแร้ง เขตบางเขน กรุงเทพมหานคร 10110
โทร 02-555-1111 โทรสาร 02-555-1112

สถาปนิก (ARCHITECTS)
นายวิชาญ ชื่นชูชัย 081-461-1111
นายวิชาญ ชื่นชูชัย 081-461-1111
นายวิชาญ ชื่นชูชัย 081-461-1111
นายวิชาญ ชื่นชูชัย 081-461-1111
นายวิชาญ ชื่นชูชัย 081-461-1111
นายวิชาญ ชื่นชูชัย 081-461-1111
นายวิชาญ ชื่นชูชัย 081-461-1111
นายวิชาญ ชื่นชูชัย 081-461-1111
นายวิชาญ ชื่นชูชัย 081-461-1111
นายวิชาญ ชื่นชูชัย 081-461-1111

สถาปนิกภูมิสถาปัตย์ และ ภูมิสถาปนิก
นายวิชาญ ชื่นชูชัย 081-461-1111
นายวิชาญ ชื่นชูชัย 081-461-1111
นายวิชาญ ชื่นชูชัย 081-461-1111
นายวิชาญ ชื่นชูชัย 081-461-1111
นายวิชาญ ชื่นชูชัย 081-461-1111
นายวิชาญ ชื่นชูชัย 081-461-1111
นายวิชาญ ชื่นชูชัย 081-461-1111
นายวิชาญ ชื่นชูชัย 081-461-1111
นายวิชาญ ชื่นชูชัย 081-461-1111
นายวิชาญ ชื่นชูชัย 081-461-1111

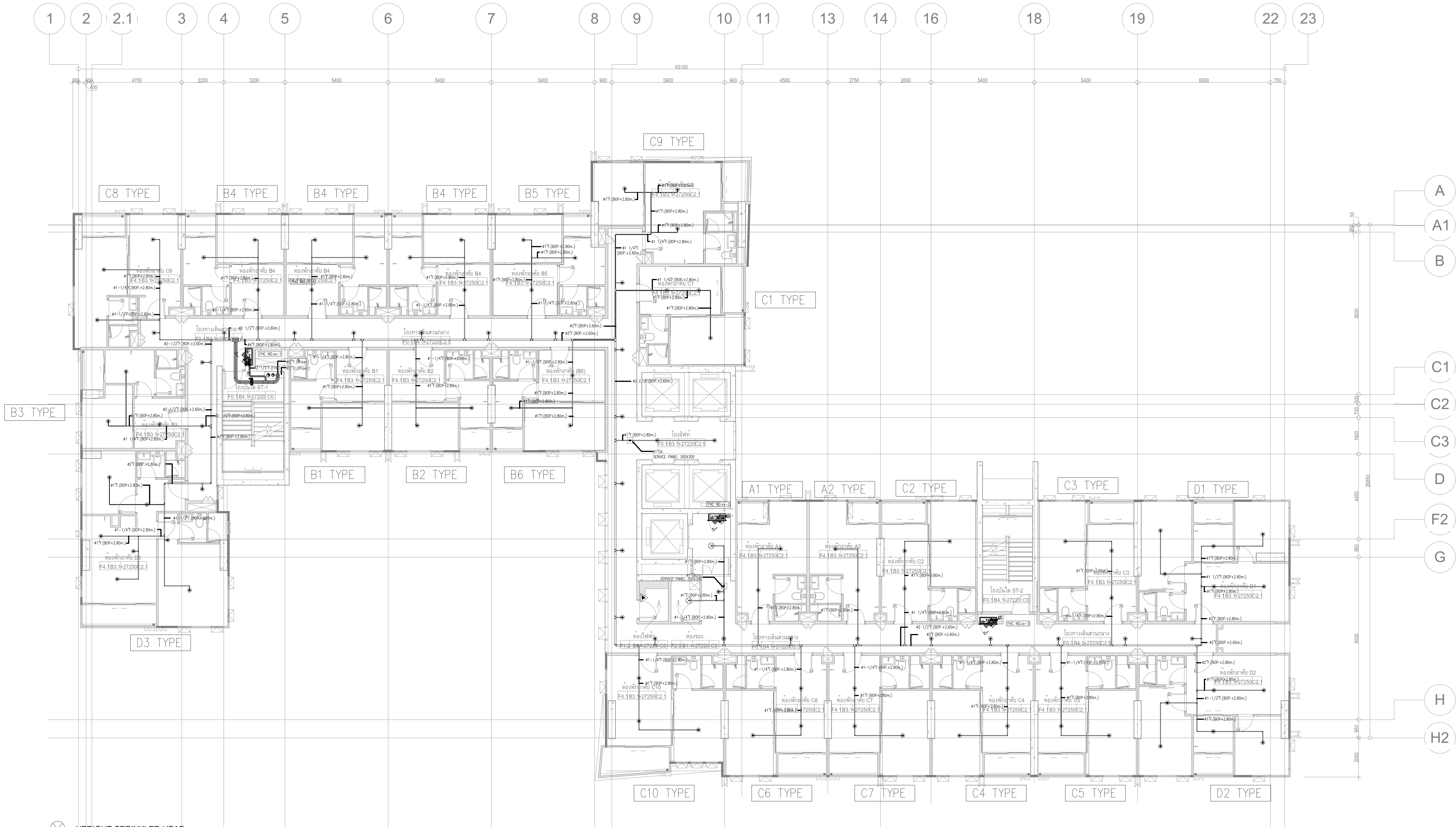
วิศวกรตรวจสอบงานออกแบบ และคำนวณส่วนต่างๆ ของโครงสร้างอาคาร :
นายวิชาญ ชื่นชูชัย 081-461-1111
นายวิชาญ ชื่นชูชัย 081-461-1111
นายวิชาญ ชื่นชูชัย 081-461-1111
นายวิชาญ ชื่นชูชัย 081-461-1111
นายวิชาญ ชื่นชูชัย 081-461-1111
นายวิชาญ ชื่นชูชัย 081-461-1111
นายวิชาญ ชื่นชูชัย 081-461-1111
นายวิชาญ ชื่นชูชัย 081-461-1111
นายวิชาญ ชื่นชูชัย 081-461-1111
นายวิชาญ ชื่นชูชัย 081-461-1111

วิศวกรไฟฟ้า (ELECTRICAL ENGINEERS) :
นายวิชาญ ชื่นชูชัย 081-461-1111
นายวิชาญ ชื่นชูชัย 081-461-1111
นายวิชาญ ชื่นชูชัย 081-461-1111
นายวิชาญ ชื่นชูชัย 081-461-1111
นายวิชาญ ชื่นชูชัย 081-461-1111
นายวิชาญ ชื่นชูชัย 081-461-1111
นายวิชาญ ชื่นชูชัย 081-461-1111
นายวิชาญ ชื่นชูชัย 081-461-1111
นายวิชาญ ชื่นชูชัย 081-461-1111
นายวิชาญ ชื่นชูชัย 081-461-1111

วิศวกรระบบป้องกันอัคคีภัย (FIRE PROTECTION ENGINEERS)
นายวิชาญ ชื่นชูชัย 081-461-1111
นายวิชาญ ชื่นชูชัย 081-461-1111
นายวิชาญ ชื่นชูชัย 081-461-1111
นายวิชาญ ชื่นชูชัย 081-461-1111
นายวิชาญ ชื่นชูชัย 081-461-1111
นายวิชาญ ชื่นชูชัย 081-461-1111
นายวิชาญ ชื่นชูชัย 081-461-1111
นายวิชาญ ชื่นชูชัย 081-461-1111
นายวิชาญ ชื่นชูชัย 081-461-1111
นายวิชาญ ชื่นชูชัย 081-461-1111

CONTRACTOR :
ELECTRICAL & MECHANICAL
SECCO
เลขที่ 10/10 ถนนวิภาวดีรังสิต แขวงท่าแร้ง เขตบางเขน กรุงเทพมหานคร 10110
โทร 02-555-1111 โทรสาร 02-555-1112

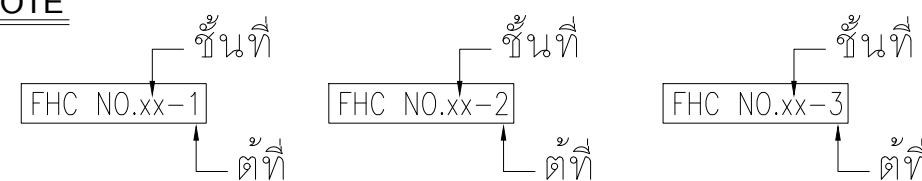
AS-BUILT DRAWING
WHIZDOM STATION RATCHADA-THAPRA
DRAWING TITLE :
SCALE :
DRAWN :
DATE :
REMARK :
DRAWING NO. :
FP-107



- ⊗ UPRIGHT SPRINKLER HEAD
- PENDANT SPRINKLER HEAD

SPRINKLER PIPE SCHEDULE						
NO.	①	②	③	④	⑤	⑥
DIAMETER (INCH)	1"	1-1/4"	1-1/2"	2"	2-1/2"	3"
NO. OF SPRINKLER HEAD	2	3	5	10	30	100

NOTE



ผังระบบป้องกันอัคคีภัย สำหรับชั้นที่ 8-33

วิศรคอม สเตชั่น รัชดา-ท่าพระ
บริษัท วิศรคอม ฟินเนเชียล คอนโทรลเลอร์ จำกัด
LOCATION : แขวงท่าแร้ง เขตบางเขน กรุงเทพมหานคร
PROJECT : อาคารชุดอสังหาริมทรัพย์ 37 ชั้น

CONSULTANTS :
A Build Management Co.,Ltd.
107/50 Ramkhamhaeng 53/1 Jomue Yung Chuen Pheepkha Wongsongkro
Bangkok 10110 Thailand Tel: 0-2964-4205 Fax: 0-2964-6115

ARCHITECTS :
DESIGNS
บริษัท ดีไซน์เฮล จำกัด
695 ซ.สุขุมวิท 50 ซ.สุขุมวิท 50/1 แขวงคลองเตย เขตคลองเตย กรุงเทพมหานคร 10110

STRUCTURAL ENGINEERS :
INFRA TECHNOLOGY SERVICE CO.,LTD
107/50 Ramkhamhaeng 53/1 Jomue Yung Chuen Pheepkha Wongsongkro
Bangkok 10110 Thailand Tel: 0-2964-4205 Fax: 0-2964-6115

MECHANICAL AND ELECTRICAL ENGINEERS :
EEC Engineering Network Co.,Ltd.
Fortune Tower, Office Building 28th Fl., No.1 Rama IX Intersection
Ratchadapisek Road, Dinsoyong, Dinsoyong, Bangkok 10400 Thailand Tel: 0-2642-1294
(10 lines) Fax: 0603 2642-1216, 0603 2642-1217 Email: eec@eec.co.th
Website: www.eec-engineer.com

LANDSCAPE ARCHITECTS
lokoh=
บริษัท โลคอก จำกัด (LOKOH=)
807/69 Lido 87 Road Nongkhan, Bangkok Bangkok 10240
Mobile: 081-0873428 Fax: 02-6461913 Email: lokoh@lokoh.com
Website: www.lokoh.com

สถาปนิก (ARCHITECTS)
เนรมิต ชูชัย 280 461
ณัฐพร เกตุพิทักษ์ 280 2688
ธนศักดิ์ สุทธิรักษ์ 280 9421
พชรชัย จันทะ 280 10939
ศุภชัย อิมพจน์ 280 11365
ปณิศา ชัยธรรม 280 14304
ณัฐพร เกตุพิทักษ์ 280 16003
ณัฐพร เกตุพิทักษ์ 280 16003

สถาปัตยกรรมภายใน และ ภูมิสถาปนิก
พัลลภ พิทักษ์
จุฑามาศ สุภาพงษ์
ภูมิสถาปนิก (LANDSCAPE ARCHITECTS)
เจนจิราพร ชัยวิทย์ 280 1383
วิมลพร ธรรมรักษ์ 280 11087
เสาวนิตย์ สังข์ 280 48040
วิมลพร ธรรมรักษ์ 280 2667
ณัฐพร เกตุพิทักษ์ 280 2667
ณัฐพร เกตุพิทักษ์ 280 2667
ณัฐพร เกตุพิทักษ์ 280 2667
ณัฐพร เกตุพิทักษ์ 280 2667

วิศวกรตรวจสอบงานออกแบบ และคำนวณส่วนต่างๆ ของโครงสร้างอาคาร :
ดร.สุวิทย์ วิวัฒน์ 280 1503
ดร.สุวิทย์ วิวัฒน์ 280 1503
ดร.สุวิทย์ วิวัฒน์ 280 1503
ดร.สุวิทย์ วิวัฒน์ 280 1503
ดร.สุวิทย์ วิวัฒน์ 280 1503
ดร.สุวิทย์ วิวัฒน์ 280 1503
ดร.สุวิทย์ วิวัฒน์ 280 1503
ดร.สุวิทย์ วิวัฒน์ 280 1503

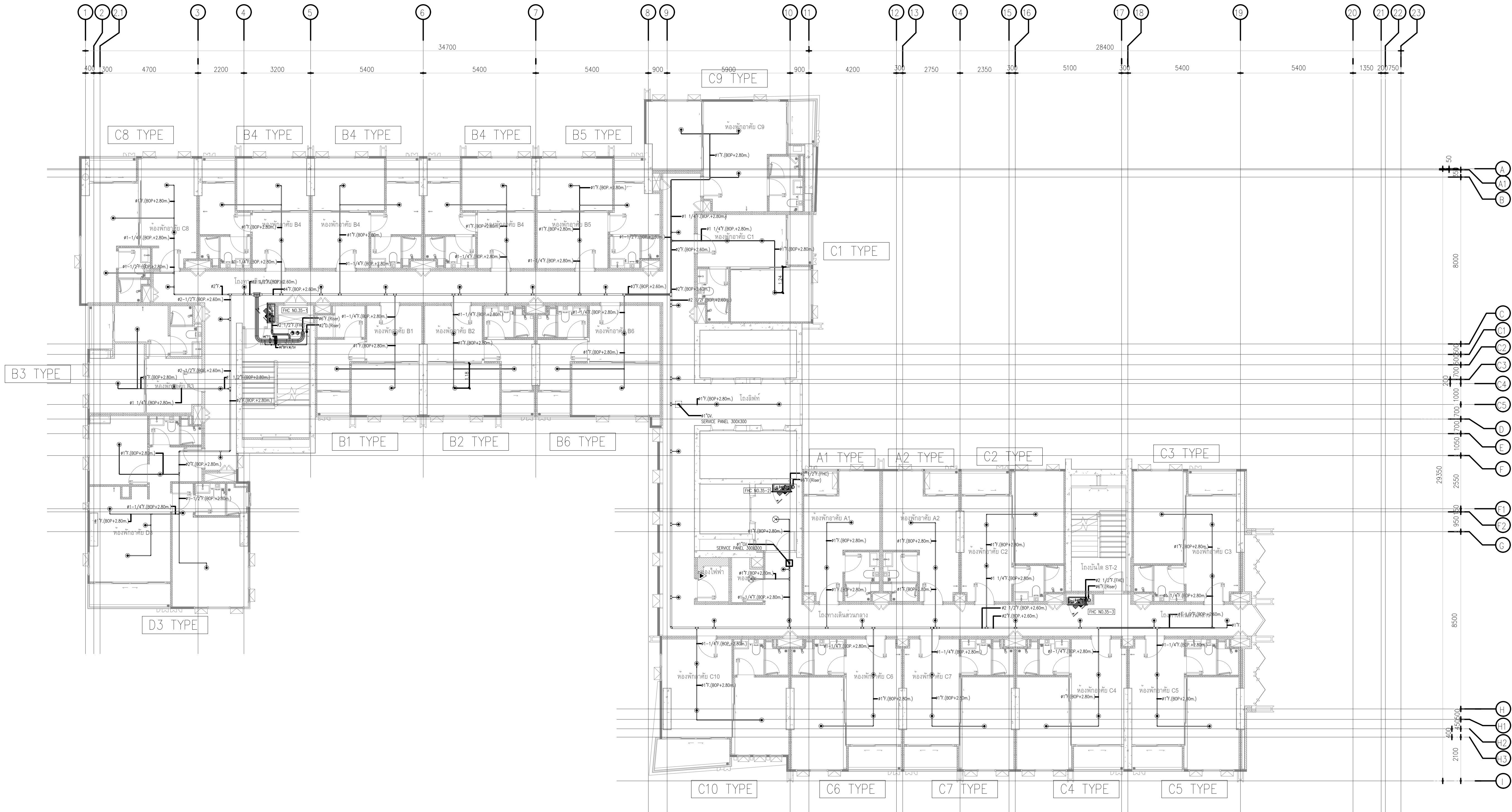
วิศวกรไฟฟ้า (ELECTRICAL ENGINEERS) :
อภัยสิทธิ์ 280 1067
สุภาวดี 280 36835
วิศวกรสุขาภิบาล :
อภัยสิทธิ์ 280 106
อภัยสิทธิ์ 280 106
อภัยสิทธิ์ 280 106
อภัยสิทธิ์ 280 106
อภัยสิทธิ์ 280 106
อภัยสิทธิ์ 280 106
อภัยสิทธิ์ 280 106
อภัยสิทธิ์ 280 106

วิศวกรระบบป้องกันอัคคีภัย (FIRE PROTECTION ENGINEERS)
อภัยสิทธิ์ 280 106
อภัยสิทธิ์ 280 106
อภัยสิทธิ์ 280 106
อภัยสิทธิ์ 280 106
อภัยสิทธิ์ 280 106
อภัยสิทธิ์ 280 106
อภัยสิทธิ์ 280 106
อภัยสิทธิ์ 280 106

CONTRACTOR :
ELECTRICAL & MECHANICAL
SECCO
107/50 Ramkhamhaeng 53/1 Jomue Yung Chuen Pheepkha Wongsongkro
Bangkok 10110 Thailand Tel: 0-2964-4205 Fax: 0-2964-6115

AS-BUILT DRAWING
WHIZDOM STATION RATCHADA-THAPRA
DRAWING TITLE :
SCALE : 1 : 100
DRAWN : นายสุวิทย์ พิทักษ์
DATE : 20/08/61
REMARK :
This Drawing is Copyrighted. All Contractors must check all Dimension on site. Only figured dimensions and grid line are to be worked from. Discrepancies must be reported immediately to the Architect or Engineer concerned before processing.

DRAWING NO.
FP-107



- ⊗ UPRIGHT SPRINKLER HEAD
- PENDANT SPRINKLER HEAD

SPRINKLER PIPE SCHEDULE							
NO.	1	2	3	4	5	6	7
DIAMETER (INCH)	1"	1-1/4"	1-1/2"	2"	2-1/2"	3"	4"
NO. OF SPRINKLER HEAD	2	3	5	10	30	60	100

ผังระบบป้องกันอัคคีภัย สำหรับชั้นที่ 35

SCALE 1 : 100

วิศรต์คอม สเตชั่น รัชดา-ท่าพระ บริษัท วิศรต์คอม สเตชั่น รัชดา-ท่าพระ จำกัด LOCATION : แขวงท่าแร้ง เขตบางเขน กรุงเทพมหานคร PROJECT : อาคารชุดอสังหาริมทรัพย์ CONSULTANTS : A Build Management Co.,Ltd. 107/50 Ramkhamhaeng Road, Bangkok 10150 Tel: 0-2642-1216 Fax: 0-2642-1217 Email: abuild@abuild.com	ARCHITECTS : DESIGNS บริษัท ดีไซน์เฮลท์ จำกัด 107/50 Ramkhamhaeng Road, Bangkok 10150 Tel: 0-2642-1216 Fax: 0-2642-1217 Email: abuild@abuild.com	STRUCTURAL ENGINEERS : INFRA TECHNOLOGY SERVICE CO.,LTD 107/50 Ramkhamhaeng Road, Bangkok 10150 Tel: 0-2642-1216 Fax: 0-2642-1217 Email: abuild@abuild.com	MECHANICAL AND ELECTRICAL ENGINEERS : EEC Engineering Network Co.,Ltd. 107/50 Ramkhamhaeng Road, Bangkok 10150 Tel: 0-2642-1216 Fax: 0-2642-1217 Email: abuild@abuild.com	LANDSCAPE ARCHITECTS lokoh= บริษัท โลโคทอป จำกัด (LOKOH=) 107/50 Ramkhamhaeng Road, Bangkok 10150 Tel: 0-2642-1216 Fax: 0-2642-1217 Email: abuild@abuild.com	สถาปนิก (ARCHITECTS) เนรมิต ฐิตวิทย์ 280 461 ณัฐพร เกษมทรัพย์ 280 268 ธนศักดิ์ สุทธิรักษ์ 280 9421 พรชัย จันทะ 280 10938 ศุภชัย จันทะ 280 11365 ปณิศา ชัยธรรม 280 14304 อนุสิทธิ์ 280 16003 บริษัท วิศรต์คอม	สถาปัตยกรรมภายใน และ ภูมิสถาปนิก พัลลภ โพนทอง จุฑารัตน์ สุทธิธรรม ภูมิสถาปนิก (LANDSCAPE ARCHITECTS) เจนจิราพร วิชาญ 280 1383 อริยาพร 280 11087 เสาวนิตย์ 280 48040 วิศวกรระบบปรับอากาศ อรรถพร 280 900 มานพ 280 485 กนก 280 36255	วิศวกรตรวจสอบงานออกแบบ และคำนวณส่วนต่างๆ ของโครงสร้างอาคาร : ศุภชัย 280 1503 เจนจิราพร วิชาญ 280 1383 อริยาพร 280 11087 เสาวนิตย์ 280 48040 วิศวกรระบบปรับอากาศ อรรถพร 280 900 มานพ 280 485 กนก 280 36255	วิศวกรไฟฟ้า (ELECTRICAL ENGINEERS) : อรรถพร 280 900 เจนจิราพร วิชาญ 280 1383 อริยาพร 280 11087 เสาวนิตย์ 280 48040 วิศวกรระบบป้องกันอัคคีภัย (FIRE PROTECTION ENGINEERS) อรรถพร 280 900 เจนจิราพร วิชาญ 280 1383 อริยาพร 280 11087 เสาวนิตย์ 280 48040	CONTRACTOR : ELECTRICAL & MECHANICAL SECCO 107/50 Ramkhamhaeng Road, Bangkok 10150 Tel: 0-2642-1216 Fax: 0-2642-1217 Email: abuild@abuild.com	AS-BUILT DRAWING WHIZOM STATION RATCHADA-TAPRA DRAWING TITLE : ผังระบบป้องกันอัคคีภัย ชั้น 35 DRAWING NO. : FP-112 SCALE : 1 : 100 DRAWN : นายศราวุฒ พันธ์ธาย DATE : 20/08/61 REMARK : This Drawing is Copyrighted. All Contractors must check all Dimension on site. Only figured dimensions and grid line are to be worked from. Discrepancies must be reported immediately to the Architect or Engineer concerned before processing.
---	--	---	--	--	---	--	---	---	--	---



- ⊗ UPRIGHT SPRINKLER HEAD
- PENDANT SPRINKLER HEAD

SPRINKLER PIPE SCHEDULE							
NO.	1	2	3	4	5	6	7
DIAMETER (INCH)	1"	1-1/4"	1-1/2"	2"	2-1/2"	3"	4"
NO. OF SPRINKLER HEAD	2	3	5	10	30	60	100

ผังระบบป้องกันอัคคีภัย สำหรับชั้นที่ 36

SCALE 1 : 100

วิศขศคอม สเคชั่น รัชดา-ท่าพระ
บริษัท วิศขศคอม สเคชั่น รัชดา-ท่าพระ จำกัด
LOCATION : แขวงท่าแร้ง เขตบางเขน กรุงเทพมหานคร
PROJECT : อาคารชุดตึกสูง 37 ชั้น

CONSULTANTS :
A Build Management Co.,Ltd.
เลขที่ 10/101 ถนนรัชดาภิเษก แขวงท่าแร้ง เขตบางเขน กรุงเทพมหานคร 10110
โทร 02-2521011 โทรสาร 02-2521012 อีเมล abuild@abuild.co.th

ARCHITECTS :
DESIGNS
บริษัท ดีไซน์เนต จำกัด
เลขที่ 50 ถนนสุขุมวิท แขวงคลองเตย เขตคลองเตย กรุงเทพมหานคร 10110

STRUCTURAL ENGINEERS :
INFRA TECHNOLOGY SERVICE CO.,LTD
107/50 Ramkhamhaeng Road (Opposite to the 107/50 Ramkhamhaeng Road) Bangkok 10110 Thailand Tel: 02-2644-1011 Fax: 02-2644-1012 Email: info@infra-tech.co.th

MECHANICAL AND ELECTRICAL ENGINEERS :
EEC Engineering Network Co.,Ltd.
Eternity Tower, Office Building 28th Fl., No. 1 Rama IX Intersection (Opposite to the 107/50 Ramkhamhaeng Road) Bangkok 10110 Thailand Tel: 02-2644-1011 Fax: 02-2644-1012 Email: eec@eec.co.th

LANDSCAPE ARCHITECTS
lokoh=
บริษัท โลคอก จำกัด (LOKOH=)
เลขที่ 107/50 ถนนสุขุมวิท แขวงคลองเตย เขตคลองเตย กรุงเทพมหานคร 10110
โทร 02-2521011 โทรสาร 02-2521012 อีเมล lokoh@lokoh.co.th

สถาปนิก (ARCHITECTS)
นายพร อดิวิทย์ 280 461
นางสาวสุวิมล อดิวิทย์ 280 462
นายสุวิมล อดิวิทย์ 280 463
นายสุวิมล อดิวิทย์ 280 464
นายสุวิมล อดิวิทย์ 280 465
นายสุวิมล อดิวิทย์ 280 466
นายสุวิมล อดิวิทย์ 280 467
นายสุวิมล อดิวิทย์ 280 468
นายสุวิมล อดิวิทย์ 280 469
นายสุวิมล อดิวิทย์ 280 470

สถาปนิกภูมิสถาปัตย์ และ ภูมิสถาปนิก
นายสุวิมล อดิวิทย์ 280 461
นายสุวิมล อดิวิทย์ 280 462
นายสุวิมล อดิวิทย์ 280 463
นายสุวิมล อดิวิทย์ 280 464
นายสุวิมล อดิวิทย์ 280 465
นายสุวิมล อดิวิทย์ 280 466
นายสุวิมล อดิวิทย์ 280 467
นายสุวิมล อดิวิทย์ 280 468
นายสุวิมล อดิวิทย์ 280 469
นายสุวิมล อดิวิทย์ 280 470

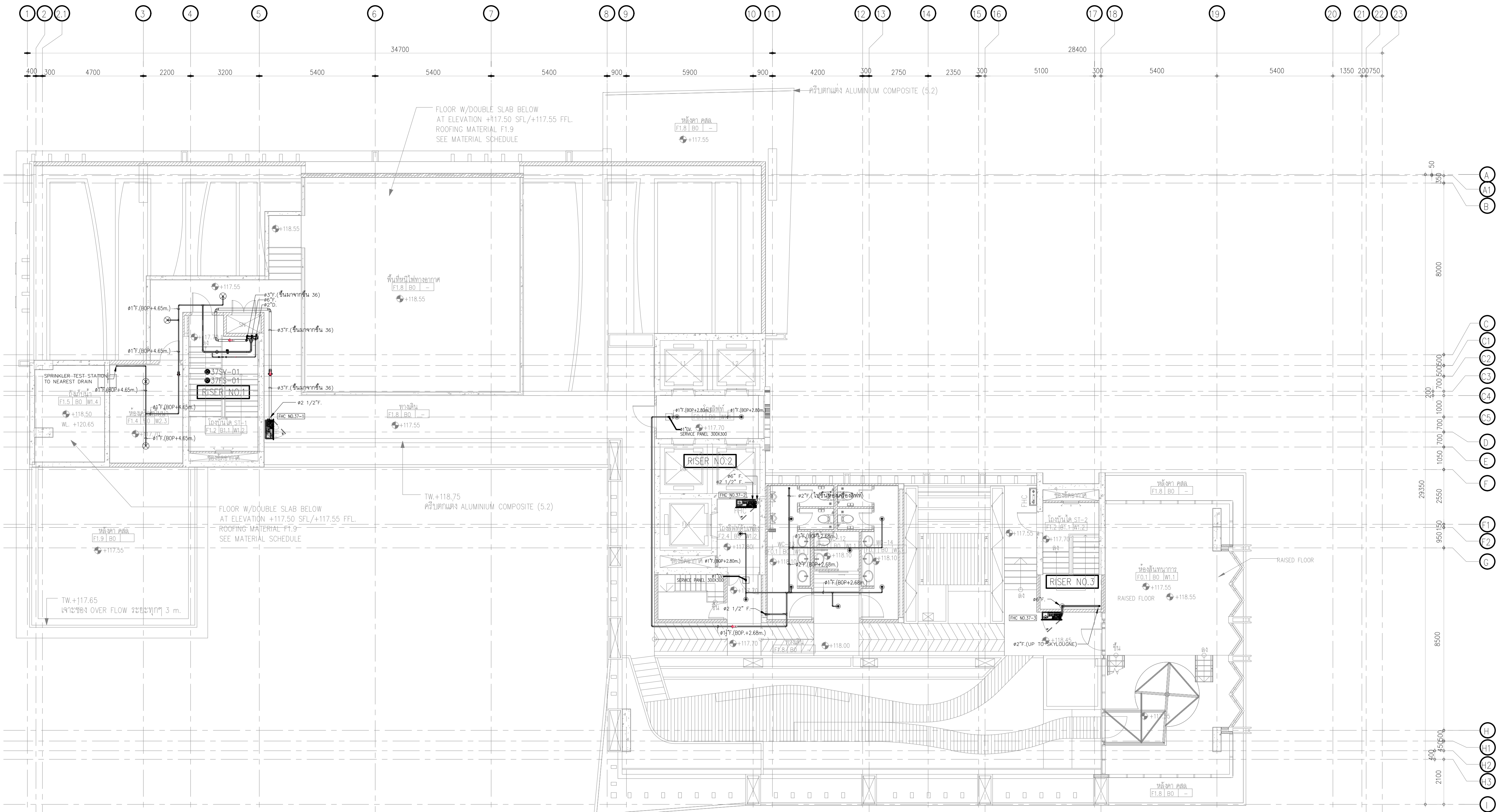
วิศวกรตรวจสอบงานออกแบบ และคำนวณส่วนต่างๆ ของโครงสร้างอาคาร :
นายสุวิมล อดิวิทย์ 280 461
นายสุวิมล อดิวิทย์ 280 462
นายสุวิมล อดิวิทย์ 280 463
นายสุวิมล อดิวิทย์ 280 464
นายสุวิมล อดิวิทย์ 280 465
นายสุวิมล อดิวิทย์ 280 466
นายสุวิมล อดิวิทย์ 280 467
นายสุวิมล อดิวิทย์ 280 468
นายสุวิมล อดิวิทย์ 280 469
นายสุวิมล อดิวิทย์ 280 470

วิศวกรไฟฟ้า (ELECTRICAL ENGINEERS) :
นายสุวิมล อดิวิทย์ 280 461
นายสุวิมล อดิวิทย์ 280 462
นายสุวิมล อดิวิทย์ 280 463
นายสุวิมล อดิวิทย์ 280 464
นายสุวิมล อดิวิทย์ 280 465
นายสุวิมล อดิวิทย์ 280 466
นายสุวิมล อดิวิทย์ 280 467
นายสุวิมล อดิวิทย์ 280 468
นายสุวิมล อดิวิทย์ 280 469
นายสุวิมล อดิวิทย์ 280 470

วิศวกรระบบป้องกันอัคคีภัย (FIRE PROTECTION ENGINEERS)
นายสุวิมล อดิวิทย์ 280 461
นายสุวิมล อดิวิทย์ 280 462
นายสุวิมล อดิวิทย์ 280 463
นายสุวิมล อดิวิทย์ 280 464
นายสุวิมล อดิวิทย์ 280 465
นายสุวิมล อดิวิทย์ 280 466
นายสุวิมล อดิวิทย์ 280 467
นายสุวิมล อดิวิทย์ 280 468
นายสุวิมล อดิวิทย์ 280 469
นายสุวิมล อดิวิทย์ 280 470

CONTRACTOR :
ELECTRICAL & MECHANICAL
SECCO
เลขที่ 107/50 ถนนสุขุมวิท แขวงคลองเตย เขตคลองเตย กรุงเทพมหานคร 10110
โทร 02-2521011 โทรสาร 02-2521012 อีเมล secco@secco.co.th

AS-BUILT DRAWING
WHIZDOM STATION RATCHADA-THAPRA
DRAWING TITLE : **ผังระบบป้องกันอัคคีภัย ชั้น 36**
DRAWING NO. : **FP-113**
SCALE : 1 : 100
DRAWN : นายสุวิมล อดิวิทย์
DATE : 20/08/61
REMARK : This Drawing is Copyrighted. All Contractors must check all Dimension on site. Only figured dimensions and grid line are to be worked from. Discrepancies must be reported immediately to the Architect or Engineer concerned before processing.



UPRIGHT SPRINKLER HEAD

PENDANT SPRINKLER HEAD

SPRINKLER PIPE SCHEDULE							
NO.	1	2	3	4	5	6	7
DIAMETER (INCH)	1"	1-1/4"	1-1/2"	2"	2-1/2"	3"	4"
NO. OF SPRINKLER HEAD	2	3	5	10	30	60	100

ผังระบบป้องกันอัคคีภัย สำหรับชั้นที่ 37

SCALE 1 : 100

วิศรต์คอม สเตชั่น รัชดา-ท่าพระ
บริษัท วิศรต์คอม สเตชั่น รัชดา-ท่าพระ จำกัด
LOCATION : แขวงท่าแร้ง เขตบางเขน กรุงเทพมหานคร
PROJECT : อาคารชุดอาศัย 37 ชั้น

CONSULTANTS :
A Build Management Co.,Ltd.
เลขที่ 22/103 ซอย 6 อ.ปทุมวัน กรุงเทพมหานคร 10310

ARCHITECTS :

บริษัท ดีไซน์ส จำกัด
เลขที่ 50 ซ.สุขุมวิท 50 อ.ปทุมวัน กรุงเทพมหานคร 10310

STRUCTURAL ENGINEERS :

INFRA TECHNOLOGY SERVICE CO.,LTD
107/50 Ramkhamhaeng 53/1 Jorua Ying Chuan Phrasang Worachang Bangkok 10310 Thailand Tel: 0-2664-4225 Fax: 0-2664-6115

MECHANICAL AND ELECTRICAL ENGINEERS :

EEC Engineering Network Co.,Ltd.
Fortune Tower, Office Building 28th Fl., No.1 Rama IX Intersection Ratchadapone Road, Dinsoang-Cor, Bangkok 10400 Thailand Tel: 0-2642-124 (10 lines) Fax: 0603 2642-1216, 6603 2642-1217 Email: eec@eec.co.th

LANDSCAPE ARCHITECTS

บริษัท โลคอก้า จำกัด (LOKOH=)
827/69 Lido 87 Road Nongkro, Bangkok Bangkok Thailand 10240 Mobile : 081-9875428 Fax : 02-6411913 Email : lokoh@lokoh.com

สถาปนิก (ARCHITECTS)
เชนดาพร ชูศรีรัตน์ 080-461 080-2888
ธนกร ภู่วรรณ 080-8421 080-19398
ศุภิสมา ชัยวัฒน์ 080-11395
วิภาดา ชัยชนะ 080-14304
บุษย์ ชัยศรี 080-18003
บริษัท จิตกริก

สถาปัตยกรรมภายใน และ ภูมิทัศน์ศิลป์
พัชรี ใจเพชร 080-38835
ภูมิสถาปนิก (LANDSCAPE ARCHITECTS)
เจนจิราพร ใจพิทยะ 080-1383
ณัฏฐา ภาณุธรรม 080-11087
ศุภมาส วัชรกุล 080-48040
วิศกรระบบปรับอากาศ
อานนท์ วิเศษ 080-485
กนก วัชรธรรม 080-36255

วิศวกรตรวจสอบงานออกแบบ และคำนวณส่วนต่างๆ ของโครงสร้างอาคาร :
ณัฏฐา ภาณุธรรม 080-1593
เจนจิราพร ใจพิทยะ 080-1383
ณัฏฐา ภาณุธรรม 080-11087
ศุภมาส วัชรกุล 080-48040
วิศวกรระบบปรับอากาศ
อานนท์ วิเศษ 080-485
กนก วัชรธรรม 080-36255

วิศวกรไฟฟ้า (ELECTRICAL ENGINEERS) :
เชนดาพร ชูศรีรัตน์ 080-461 080-2888
ธนกร ภู่วรรณ 080-8421 080-19398
ศุภิสมา ชัยวัฒน์ 080-11395
วิภาดา ชัยชนะ 080-14304
บุษย์ ชัยศรี 080-18003
บริษัท จิตกริก

วิศวกรระบบป้องกันอัคคีภัย (FIRE PROTECTION ENGINEERS)
เชนดาพร ชูศรีรัตน์ 080-461 080-2888
ธนกร ภู่วรรณ 080-8421 080-19398
ศุภิสมา ชัยวัฒน์ 080-11395
วิภาดา ชัยชนะ 080-14304
บุษย์ ชัยศรี 080-18003
บริษัท จิตกริก


CONTRACTOR :
ELECTRICAL & MECHANICAL

103-103/1 Road 103 Bangkok 10310 Thailand Tel: 0-2664-124 (10 lines) Fax: 0603 2664-1216, 6603 2664-1217 Email: eec@eec.co.th

AS-BUILT DRAWING
WHIZDOM STATION RATCHADA-TAPRA
DRAWING TITLE : ผังระบบป้องกันอัคคีภัย ชั้น 37
SCALE : 1 : 100
DRAWN : นายศราวุฒ ทัศนธาย
DATE : 20/08/61
REMARK : This Drawing is Copyrighted. All Contractors must check all Dimension on site. Only figured dimensions and grid line are to be worked from. Discrepancies must be reported immediately to the Architect or Engineer concerned before processing.

DRAWING NO.
FP-114


ภาคผนวกที่ 2-11
แผนปฏิบัติการนี้เกิดเหตุฉุกเฉิน

	มาตรฐานการปฏิบัติงานตามแผนฉุกเฉิน	REVISE	
		DATE	
	รายการมาตรฐานการปฏิบัติงานตามแผนฉุกเฉิน	PAGE	

1. วิธีปฏิบัติเมื่อเกิดโรคระบาด
2. วิธีปฏิบัติเมื่อพบเห็นบุคคลภายนอก (ต้องสงสัย)
3. วิธีปฏิบัติเมื่อพบเจอคนพิเศษ(เสียสติ โรคจิตฯลฯ)
4. วิธีปฏิบัติเมื่อมีเหตุโจรกรรม
5. วิธีปฏิบัติเมื่อเกิดผู้บาดเจ็บหรือป่วย
6. วิธีปฏิบัติเมื่อมีผู้เสียชีวิต
7. วิธีปฏิบัติเหตุรถยนต์เฉี่ยวชน
8. วิธีปฏิบัติเมื่อเกิดพบบุคคลพกอาวุธ
9. วิธีปฏิบัติเมื่อเกิดแผ่นดินไหว
10. วิธีปฏิบัติเกี่ยวกับวัตถุระเบิด
11. วิธีปฏิบัติเมื่อเกิดเหตุน้ำท่วม
12. ไฟฟ้าดับ
13. วิธีการแก้ไขท่อน้ำรั่ว หรือแตก
14. วิธีปฏิบัติเหตุน้ำไม่ไหลในโครงการ
15. วิธีปฏิบัติเหตุสัญญาณ Alarm
16. ลิฟต์ติดค้าง


รายการมาตรฐานการปฏิบัติงาน

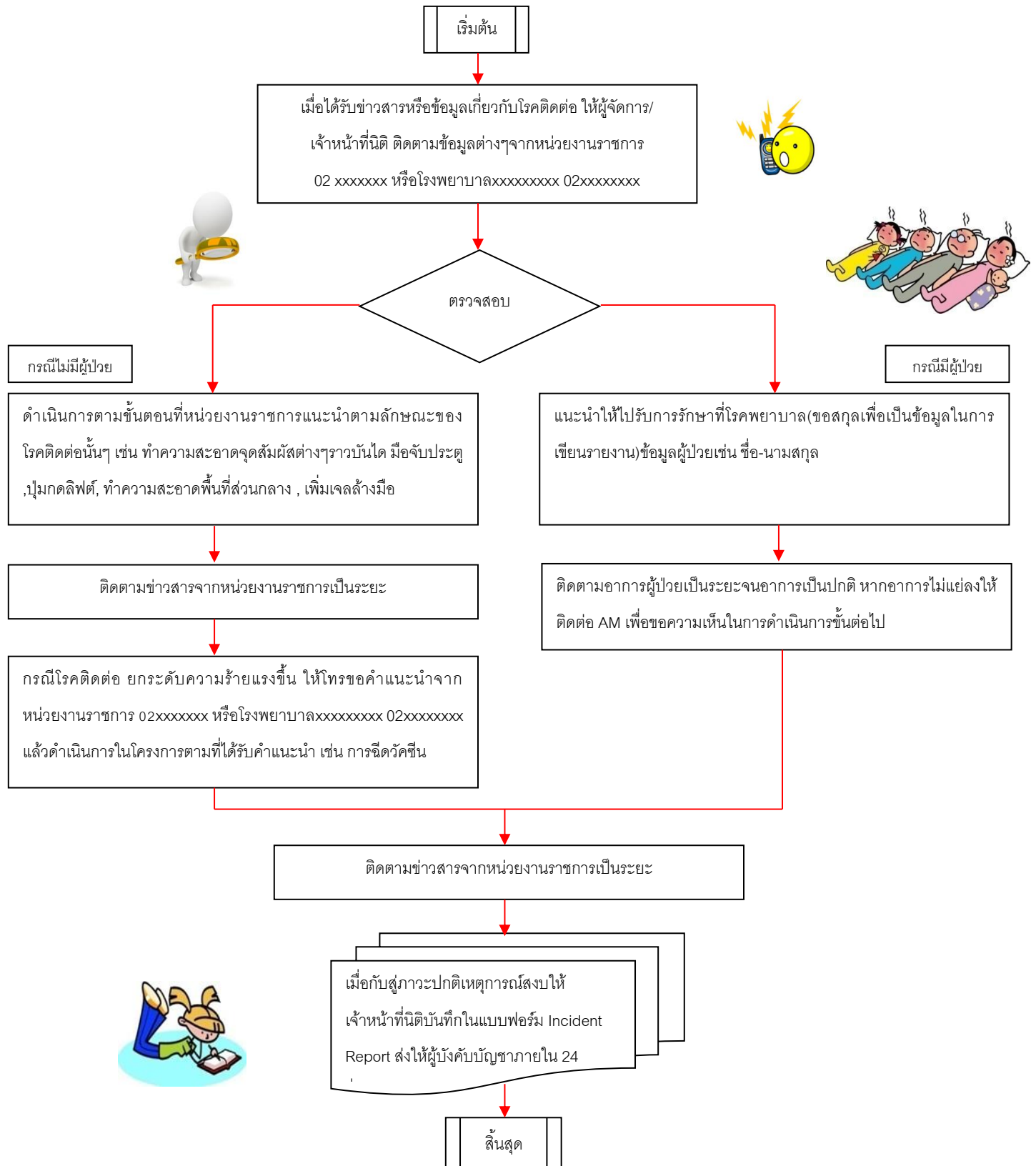
1. วิธีปฏิบัติการแจ้งซ่อม


	มาตรฐานการปฏิบัติงานตามแผนฉุกเฉิน	REVISE	
	วิธีปฏิบัติเมื่อเกิดภาวะโรคติดต่อ	DATE	
		PAGE	

เมื่อมีข่าวสารเกี่ยวกับโรคติดต่อต่างๆ ให้ดำเนินการในโครงการตามขั้นตอนดังนี้

1. เจ้าหน้าที่ รพภ.พบเห็นบุคคลภายนอกเข้าโครงการให้สอบถามด้วยวาจาสุภาพว่า "สวัสดีครับ ไม่ทราบว่ามีอะไร"
2. เมื่อทราบความประสงค์ว่าติดต่อผู้ใดแล้วให้แลกเปลี่ยนพร้อมทั้งอำนวยความสะดวกแนะนำเรื่องสถานที่นั่งรอหรือที่ติดต่อ และที่จอดรถ (บัตรที่หน่วยงานราชการออกให้)
3. กรณีมาติดต่อลูกบ้านแนะนำให้นั่งรอที่รถ
4. กรณีมาติดต่อนิติฯให้แจ้งเจ้าหน้าที่ห้องนิติฯด้วยวิทยุสื่อสารหรือโทรศัพท์ แล้วแนะนำมายังห้องนิติฯ หากเป็นนอกเวลาทำการแนะนำให้มาติดต่อในวันถัดไป (ถ้าเรื่องสำคัญให้ติดต่อห้องช่างอาคาร)
5. ช่างอาคาร/เจ้าหน้าที่นิติฯรับเรื่อง แล้วแจ้งให้ผู้จัดการรับทราบเพื่อดำเนินการต่อไป
6. เมื่อบุคคลผู้มาติดต่อเสร็จธุระเจ้าหน้าที่ รพภ.ทำการแลกเปลี่ยนและบันทึกรายงาน


	มาตรฐานการปฏิบัติงานตามแผนฉุกเฉิน	REVISE	
	วิธีปฏิบัติเมื่อเกิดภาวะโรคติดต่อ	DATE	
		PAGE	

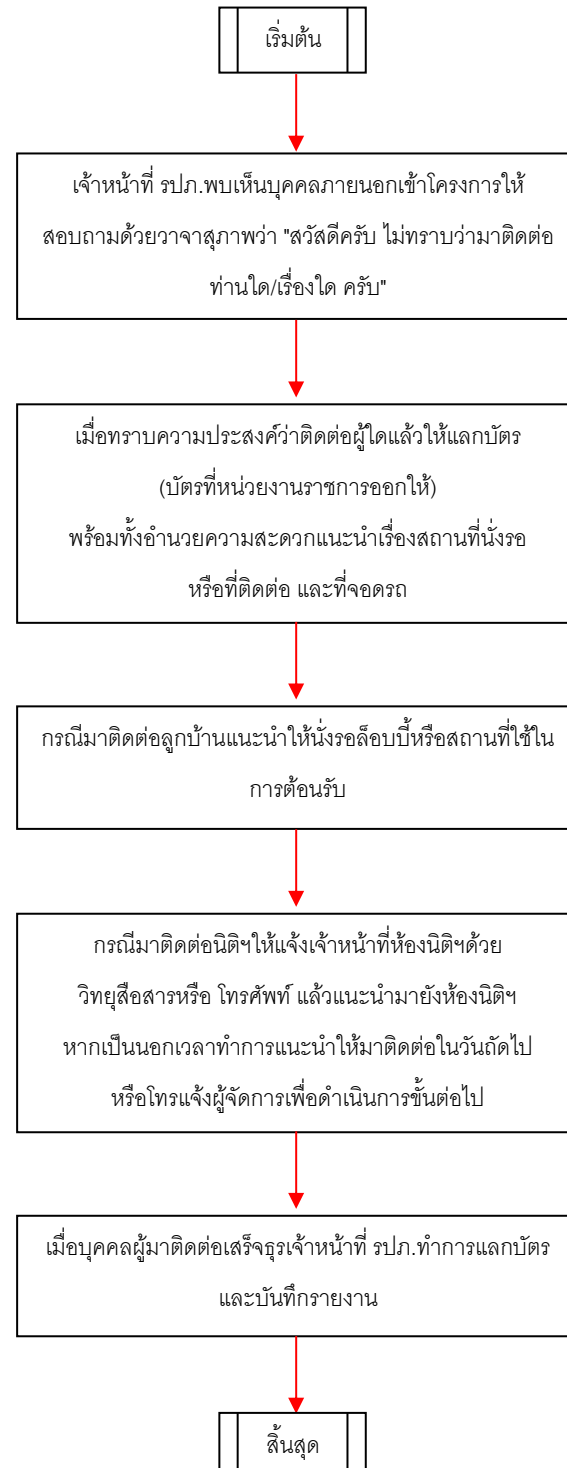



	มาตรฐานการปฏิบัติงานตามแผนฉุกเฉิน	REVISE	
	วิธีปฏิบัติเมื่อพบเห็นบุคคลภายนอก	DATE	
		PAGE	

เมื่อมีบุคคลภายนอกที่จะเข้าโครงการ ภายในเวลาทำการหรือหลังเวลาทำการปฏิบัติดังนี้

1. เจ้าหน้าที่ รปภ.พบเห็นบุคคลภายนอกเข้าโครงการให้สอบถามด้วยวาจาสุภาพว่า "สวัสดีครับ ไม่ทราบ มาติดต่อท่านใด/เรื่องใด ครับ"
2. เมื่อทราบความประสงค์ว่าติดต่อผู้ใดแล้วให้แลกบัตร(บัตรที่หน่วยงานราชการออกให้)พร้อมทั้งอำนวยความสะดวกแนะนำเรื่องสถานที่นั่งรอหรือที่ติดต่อ และที่จอดรถ
3. กรณีมาติดต่อลูกบ้านแนะนำให้นั่งรอที่รถม้าหรือสถานที่ใช้ในการต้อนรับ
4. กรณีมาติดต่อนิติฯให้แจ้งเจ้าหน้าที่ห้องนิติฯด้วยวิทยุสื่อสารหรือโทรศัพท์ แล้วแนะนำมายังห้องนิติฯ หากเป็นนอกเวลาทำการแนะนำให้มาติดต่อในวันถัดไป หรือแจ้งผู้จัดการเพื่อดำเนินการขั้นต่อไป
5. .เมื่อบุคคลผู้มาติดต่อเสร็จเจ้าหน้าที่ รปภ.ทำการแลกบัตรและบันทึกรายงาน


	มาตรฐานการปฏิบัติงานตามแผนฉุกเฉิน	REVISE	
	วิธีปฏิบัติเมื่อพบเห็นบุคคลภายนอก	DATE	
		PAGE	

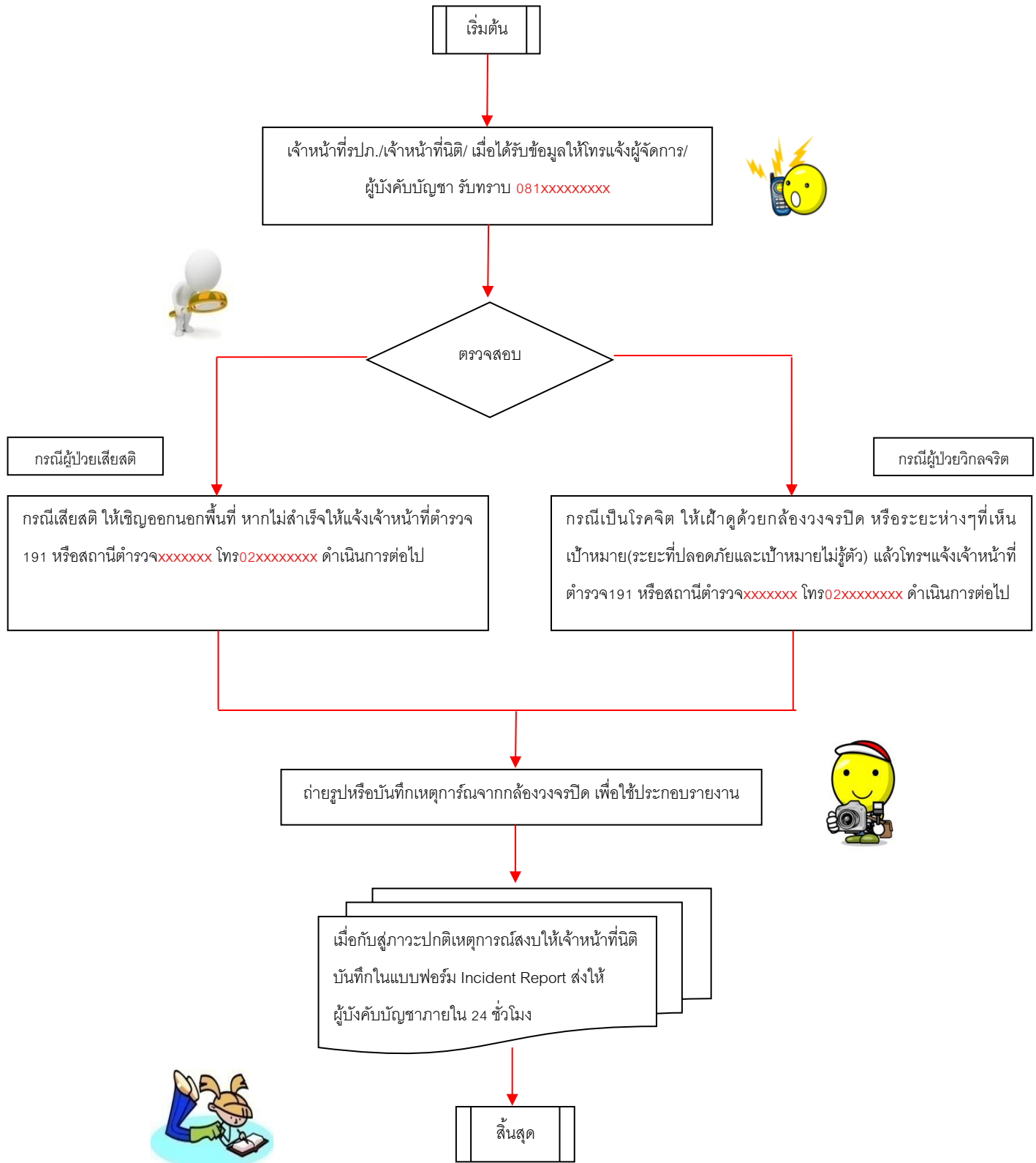



	มาตรฐานการปฏิบัติงานตามแผนฉุกเฉิน	REVISE	
	วิธีปฏิบัติเมื่อพบเจอคนพิเศษ(เสียสติ โรคจิตฯลฯ)	DATE	
		PAGE	

เมื่อมีบุคคลคนพิเศษ(เสียสติ โรคจิตฯลฯ)เข้ามาในโครงการ ภายในเวลาทำการหรือหลังเวลาทำการ ปฏิบัติดังนี้

1. .เจ้าหน้าที่รปภ./เจ้าหน้าที่นิติ เมื่อได้รับข้อมูลให้โทรแจ้งผู้จัดการ/ผู้บังคับบัญชา รับทราบ **โทร 081xxxxxxx**
2. เจ้าหน้าที่รปภ./เจ้าหน้าที่นิติ/ ตรวจสอบลักษณะว่าเป็นโรคจิตหรือเสียสติ
3. .กรณีเสียสติ ให้เชิญออกนอกพื้นที่ หากไม่สำเร็จให้แจ้งเจ้าหน้าที่ตำรวจ 191 **หรือสถานีตำรวจ xxxxxxxxโทร02xxxxxxx** ดำเนินการต่อไป
4. .กรณีเป็นโรคจิต ให้เฝ้าดูด้วยกล้องวงจรปิด หรือระยะห่างๆที่เห็นเป้าหมาย(ระยะที่ปลอดภัยและเป้าหมาย ไม่รู้ตัว) แล้วโทรฯแจ้งเจ้าหน้าที่ตำรวจ191 หรือสถานีตำรวจ**xxxxxxx โทร02xxxxxxx** ดำเนินการต่อไป
5. ถ่ายรูปหรือบันทึกเหตุการณ์จากกล้องวงจรปิด เพื่อใช้ประกอบรายงาน
6. เมื่อกลับสู่ภาวะปกติให้เจ้าหน้าที่นิติ บันทึกในแบบฟอร์ม Incident Report จัดส่งให้ผู้บังคับบัญชา ภายใน 24 ชม.


	มาตรฐานการปฏิบัติงานตามแผนฉุกเฉิน	REVISE	
	วิธีปฏิบัติเมื่อพบเจอคนพิเศษ(เสียสติ วิกฤต ฯลฯ)	DATE	
		PAGE	

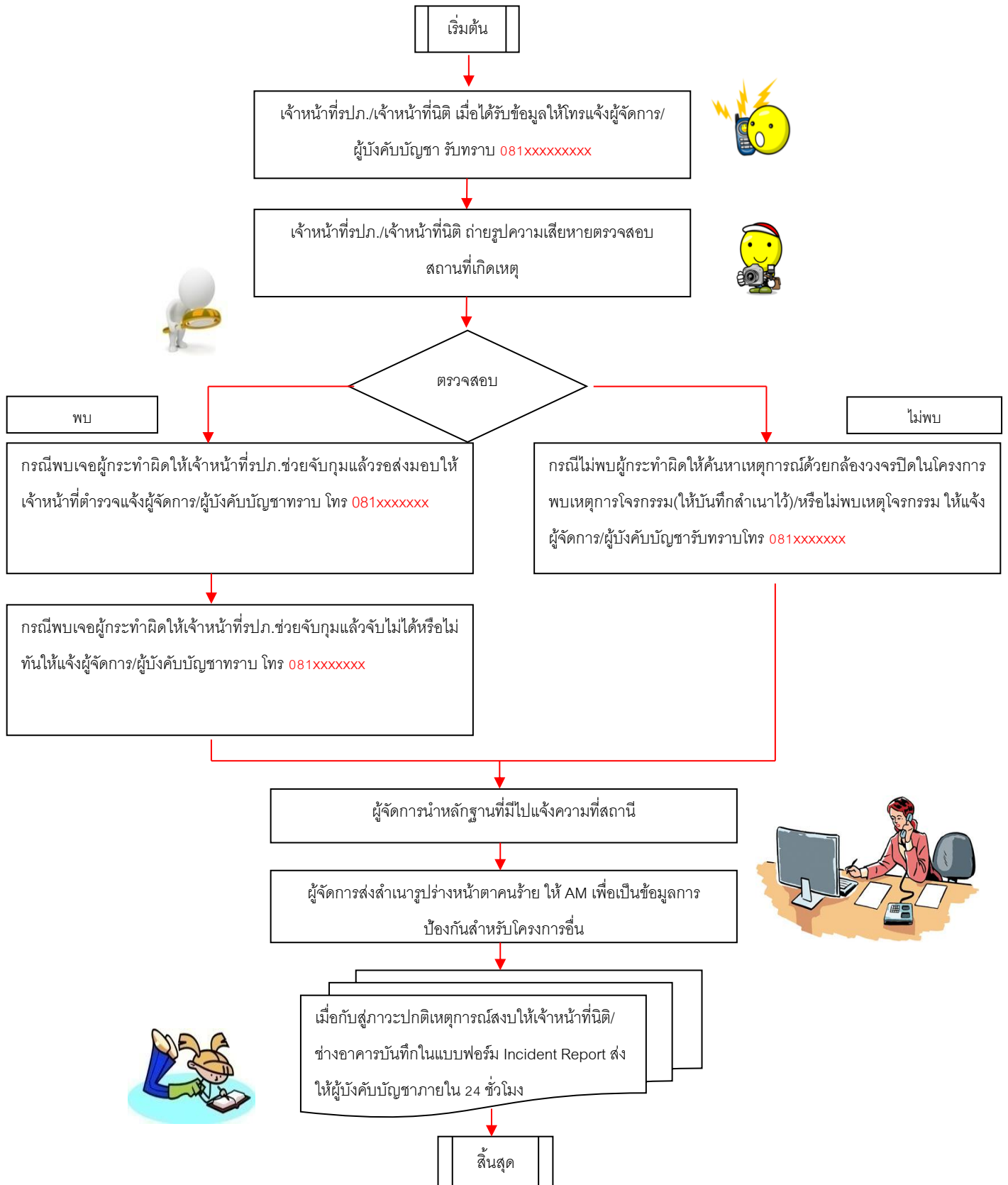



	มาตรฐานการปฏิบัติงานตามแผนฉุกเฉิน	REVISE	
	วิธีปฏิบัติเมื่อมีเหตุโจรกรรม	DATE	
		PAGE	

เมื่อมีเหตุโจรกรรมเกิดขึ้นในโครงการ ภายในเวลาทำการหรือหลังเวลาทำการปฏิบัติดังนี้

1. เจ้าหน้าที่รปภ./เจ้าหน้าที่นิติ เมื่อได้รับข้อมูลให้โทรแจ้งผู้จัดการ รับทราบ 081xxxxxxxx
2. เจ้าหน้าที่รปภ./เจ้าหน้าที่นิติ ถ่ายรูปความเสียหายตรวจสอบสถานที่เกิดเหตุ
3. กรณีพบเจอผู้กระทำผิดให้เจ้าหน้าที่รปภ.ช่วยจับกุมได้แล้วรอสงมอบให้เจ้าหน้าที่ตำรวจแจ้งผู้จัดการ/ผู้บังคับบัญชาทราบโทร 081xxxxxxxx
4. .กรณีพบเจอผู้กระทำผิดให้เจ้าหน้าที่รปภ.ช่วยจับกุมแล้วจับไม่ได้หรือไม่ทันให้แจ้งผู้จัดการ/ผู้บังคับบัญชาทราบโทร 081xxxxxxxx
5. กรณีไม่พบผู้กระทำผิดให้ค้นหาเหตุการณ์ด้วยกล้องวงจรปิดในโครงการ พบเหตุการณ์โจรกรรม(ให้บันทึกสำเนาไว้)/หรือไม่พบเหตุโจรกรรม ให้แจ้งผู้จัดการ/ผู้บังคับบัญชาทราบโทร 081xxxxxxxx
6. ผู้จัดการนำหลักฐานที่มีไปแจ้งความที่สถานีตำรวจxxxxxxxx
7. .ผู้จัดการ/เจ้าหน้าที่นิติ ส่งสำเนารูปร่างหน้าตาคนร้าย ให้ AM เพื่อเป็นข้อมูลการป้องกันสำหรับโครงการอื่น
8. .เมื่อกับสู่ภาวะปกติให้เจ้าหน้าที่นิติ บันทึกในแบบฟอร์ม Incident Report จัดส่งให้ผู้บังคับบัญชาภายใน 24 ชม.


	มาตรฐานการปฏิบัติงานตามแผนฉุกเฉิน	REVISE	
	วิธีปฏิบัติเมื่อมีเหตุโจรกรรม	DATE	
		PAGE	

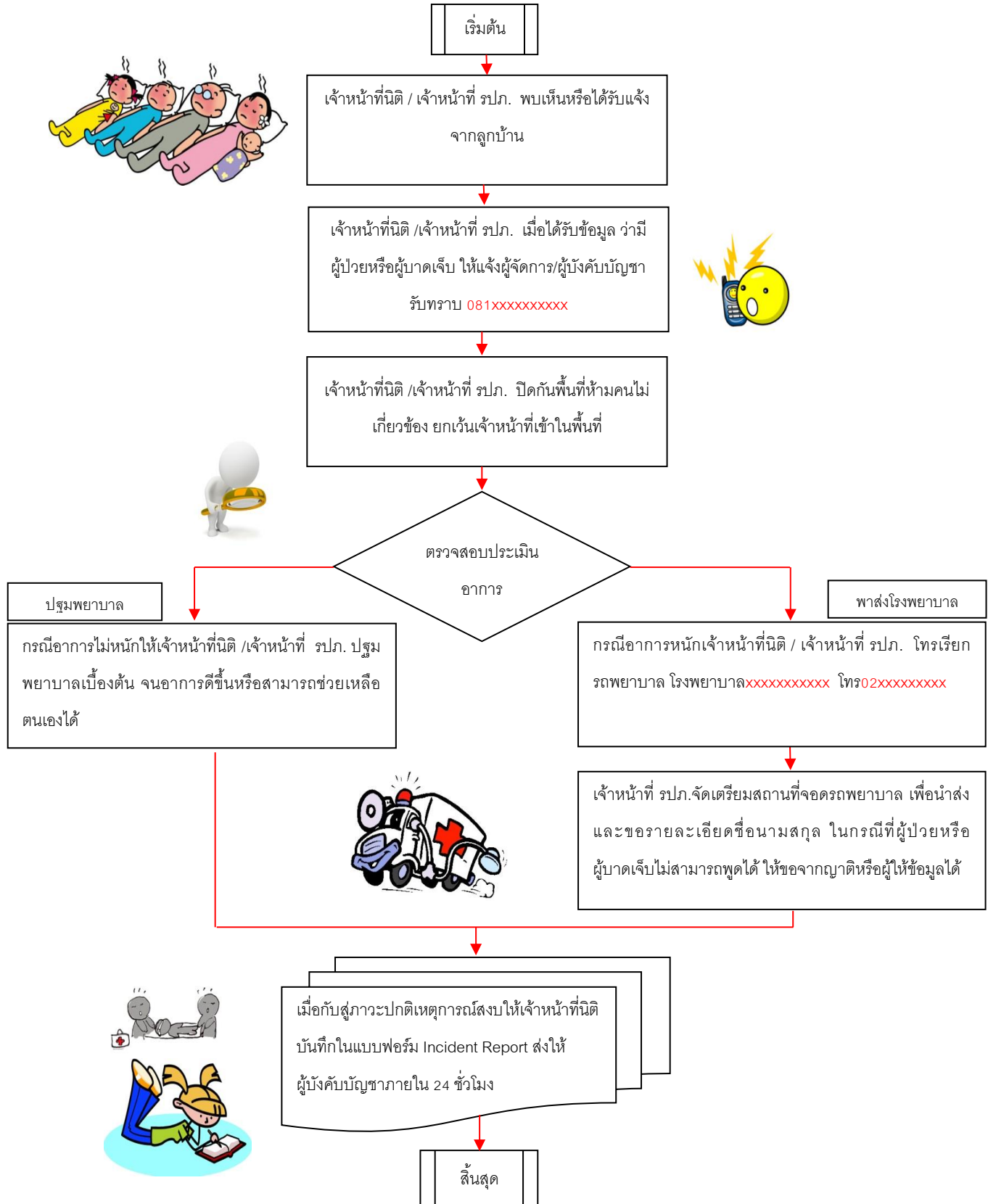



	มาตรฐานการปฏิบัติงานตามแผนฉุกเฉิน	REVISE	
		DATE	
	วิธีปฏิบัติเมื่อเกิดผู้บาดเจ็บหรือป่วย	PAGE	

เมื่อมีเหตุผู้บาดเจ็บหรือป่วยที่โครงการในเวลาทำการหรือหลังเวลาทำการปฏิบัติตามขั้นตอนดังต่อไปนี้

1. เจ้าหน้าที่นิติ / เจ้าหน้าที่รปภ. พบเห็นหรือได้รับแจ้งจากลูกบ้าน
2. เจ้าหน้าที่นิติ / เจ้าหน้าที่รปภ. เมื่อได้รับข้อมูล ว่ามีผู้ป่วยหรือผู้บาดเจ็บ ให้แจ้งผู้จัดการ/ผู้บังคับบัญชาทราบ 081-xxxxxxxx
3. เจ้าหน้าที่นิติ/หรือเจ้าหน้าที่รปภ. เข้าตรวจสอบช่วยเหลือประเมินอาการผู้ป่วย/ผู้บาดเจ็บ ว่าปฐมพยาบาลเบื้องต้น หรืออาการหนักต้องส่งโรงพยาบาล หรือไม่
4. เจ้าหน้าที่นิติ / เจ้าหน้าที่รปภ. ปิดกั้นพื้นที่ห้ามคนไม่เกี่ยวข้อง ยกเว้นเจ้าหน้าที่เข้าในพื้นที่
5. กรณีอาการไม่หนักให้เจ้าหน้าที่นิติ / เจ้าหน้าที่รปภ. ปฐมพยาบาลเบื้องต้น จนอาการดีขึ้นหรือ
6. กรณีอาการหนักเจ้าหน้าที่นิติ /เจ้าหน้าที่รปภ. เรียกรถพยาบาล โรงพยาบาลxxxxxxxxโทร 02xxxxxxxx
7. เจ้าหน้าที่รปภ. จัดเตรียมสถานที่จอดรถพยาบาล เพื่อนำส่ง และขอรายละเอียดชื่อนามสกุล ในกรณีที่ผู้ป่วยหรือผู้บาดเจ็บไม่สามารถพูดได้ ให้ขอจากญาติหรือผู้ให้ข้อมูลได้
8. เมื่อกลับสู่ภาวะปกติให้เจ้าหน้าที่นิติ บันทึกในแบบฟอร์ม Incident Report จัดส่งให้ผู้บังคับบัญชาภายใน 24 ชม.


	มาตรฐานการปฏิบัติงานตามแผนฉุกเฉิน	REVISE	
	วิธีปฏิบัติเมื่อเกิดผู้บาดเจ็บหรือป่วย	DATE	
		PAGE	

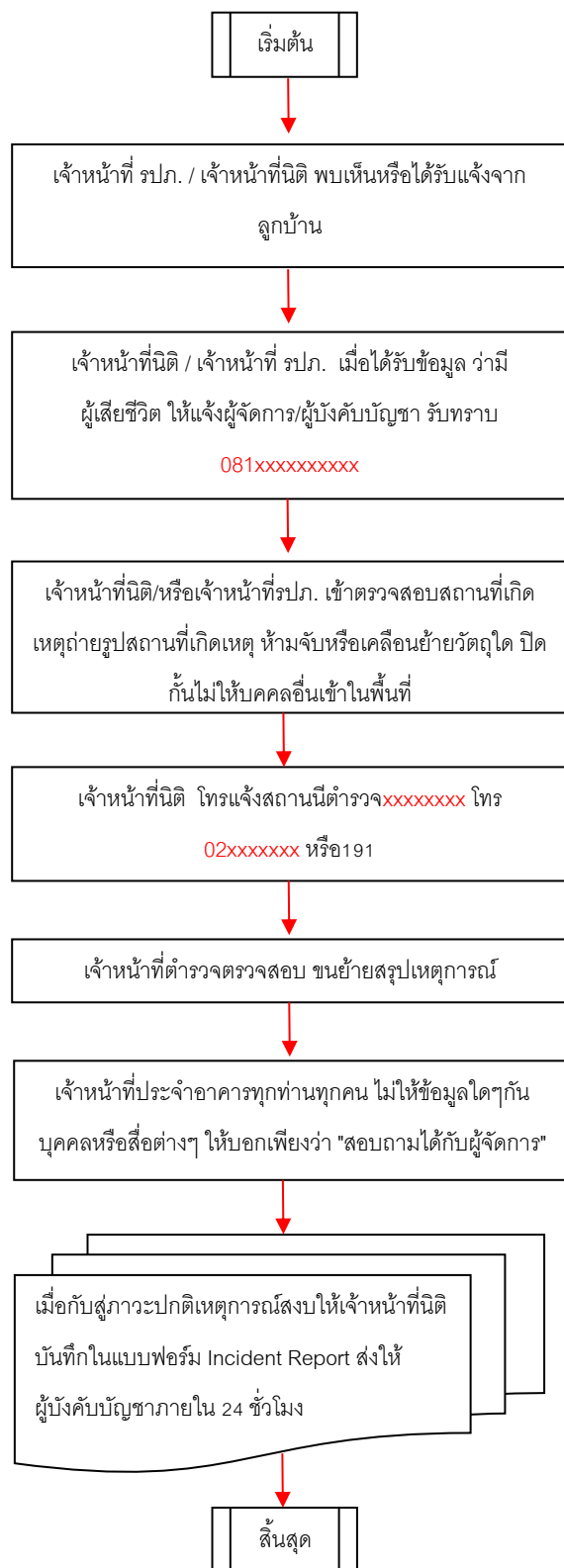



	มาตรฐานการปฏิบัติงานตามแผนฉุกเฉิน	REVISE	
		DATE	
	วิธีปฏิบัติเมื่อมีผู้เสียชีวิต	PAGE	

เมื่อมีเหตุการณ์ตายหรือเสียชีวิตที่โครงการในเวลาทำการหรือหลังเวลาทำการปฏิบัติตามขั้นตอนดังต่อไปนี้

1. เจ้าหน้าที่นิติ/เจ้าหน้าที่ รปภ. พบเห็นหรือได้รับแจ้งจากลูกบ้าน
2. เจ้าหน้าที่นิติ /เจ้าหน้าที่รปภ. เมื่อได้รับข้อมูลว่ามีผู้เสียชีวิต ให้แจ้งผู้จัดการ/ผู้บังคับบัญชาทราบ 081-xxxxxx
3. เจ้าหน้าที่นิติ/หรือเจ้าหน้าที่รปภ. เข้าตรวจสอบสถานที่เกิดเหตุถ่ายรูปสถานที่เกิดเหตุ ห้ามจับหรือเคลื่อนย้ายวัตถุใด ปิดกั้นไม่ให้บุคคลอื่นเข้าในพื้นที่
4. เจ้าหน้าที่นิติ โทรแจ้งสถานีตำรวจxxxxxxx โทร02xxxxxx หรือ191
5. เจ้าหน้าที่ตำรวจตรวจสอบ ขนย้าย สรุปรูปเหตุการณ์
6. เจ้าหน้าที่ของอาคารทุกท่านทุกคน (รวมทั้งหมด) ไม่ให้ข้อมูลใดๆกับบุคคลหรือสื่อต่างๆ ให้บอกเพียงว่า "สอบถามรายละเอียดได้กับผู้จัดการ"
7. เมื่อกับสภากาวยะปกติให้เจ้าหน้าที่นิติ บันทึกในแบบฟอร์ม Incident Report จัดส่งให้ผู้บังคับบัญชาภายใน 24 ชม


	มาตรฐานการปฏิบัติงานตามแผนฉุกเฉิน	REVISE	
	วิธีปฏิบัติเมื่อมีผู้เสียชีวิต	DATE	
		PAGE	

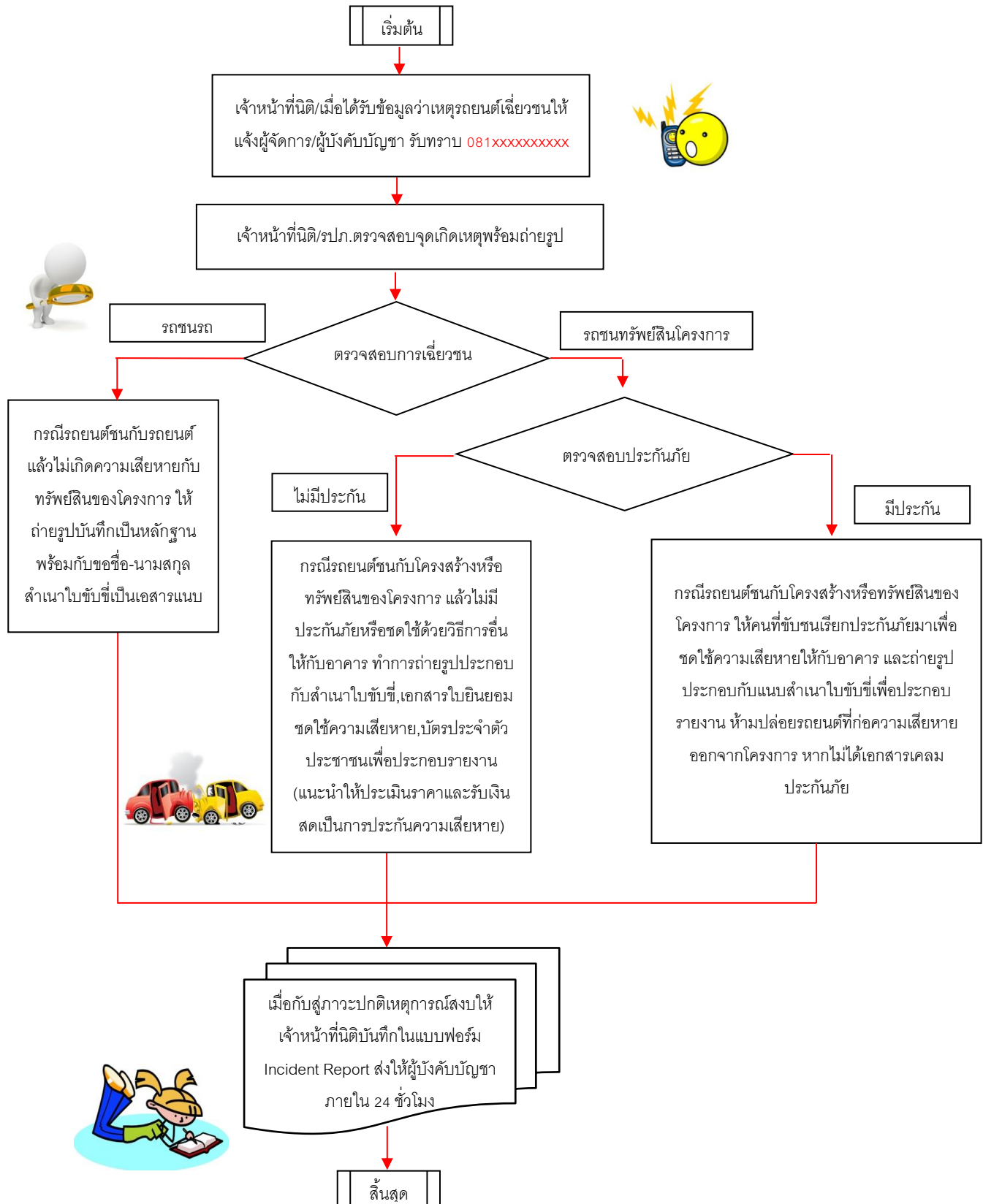



	มาตรฐานการปฏิบัติงานตามแผนฉุกเฉิน	REVISE	
	วิธีปฏิบัติเหตุการณ์เฉี่ยวชน	DATE	
		PAGE	

เมื่อมีอุบัติเหตุรถยนต์เฉี่ยวชนเกิดขึ้นที่โครงการ ภายในเวลาทำการหรือหลังเวลาทำการปฏิบัติตามขั้นตอนดังต่อไปนี้


1. เจ้าหน้าที่นิติ/เมื่อรับทราบเหตุการณ์จากเจ้าหน้าที่รปภ. ให้แจ้งผู้จัดการ/ผู้บังคับบัญชา รับทราบโทร 081-xxxxxxx
2. เจ้าหน้าที่นิติ/เจ้าหน้าที่รปภ.ตรวจสอบจุดเกิดเหตุพร้อมถ่ายรูป
3. กรณีรถยนต์ชนกับรถยนต์ แล้วไม่เกิดความเสียหายกับทรัพย์สินของโครงการ ให้ถ่ายรูปบันทึกเป็นหลักฐาน พร้อมกับขอชื่อ-นามสกุลหรือสำเนาใบขับขี่เป็นเอกสารแนบ
4. กรณีรถยนต์ชนกับโครงสร้างหรือทรัพย์สินของโครงการ ให้คนที่ขับชนเรียกประกันภัยมาเพื่อชดใช้ความเสียหายให้กับอาคาร และถ่ายรูปประกอบกับแนบสำเนาใบขับขี่เพื่อประกอบรายงานห้ามปล่อยรถยนต์ที่ก่อความเสียหายออกจากโครงการ หากไม่ได้เอกสารเคลมประกันภัย
5. กรณีรถยนต์ชนกับโครงสร้างหรือทรัพย์สินของโครงการ แล้วไม่มีประกันภัยหรือชดใช้ด้วยวิธีการอื่นให้กับอาคาร ทำการถ่ายรูปประกอบกับสำเนาใบขับขี่,เอกสารยินยอมชดใช้ความเสียหาย,บัตรประจำตัวประชาชนเพื่อประกอบรายงาน (แนะนำให้ประเมินราคาและรับเงินสดเป็นการประกันความเสียหาย)
6. เมื่อกับสู่ภาวะปกติให้เจ้าหน้าที่นิติ บันทึกในแบบฟอร์ม Incident Report จัดส่งให้ผู้บังคับบัญชา ภายใน 24 ชม.

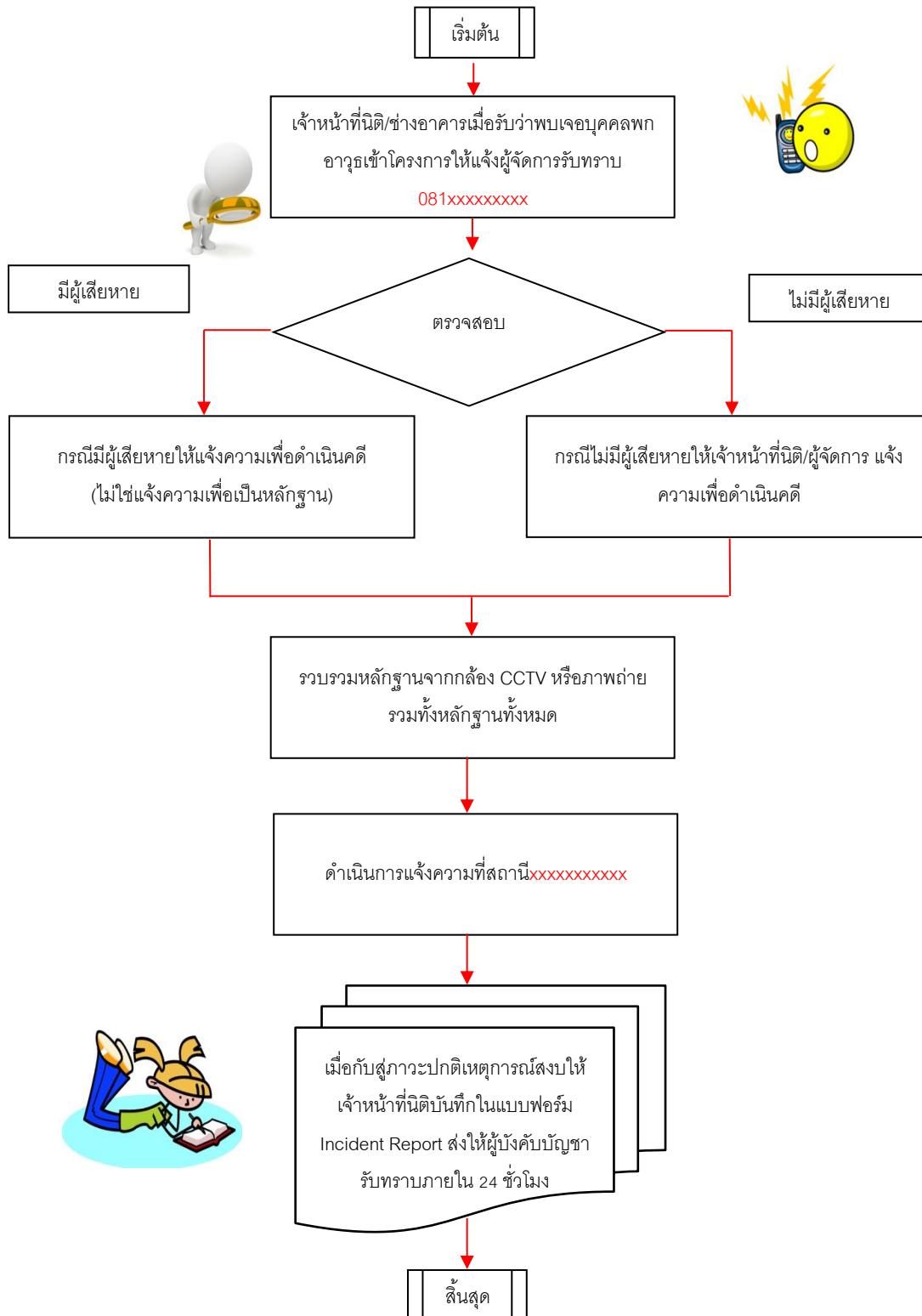
	มาตรฐานการปฏิบัติงานตามแผนฉุกเฉิน	REVISE	
	วิธีปฏิบัติเหตุการณ์เฉี่ยวชน	DATE	
		PAGE	




	มาตรฐานการปฏิบัติงานตามแผนฉุกเฉิน	REVISE	
	วิธีปฏิบัติเมื่อพบบุคคลพกอาวุธ	DATE	
		PAGE	

1. เจ้าหน้าที่นิติ/ช่างอาคาร เมื่อพบเห็นบุคคลพกอาวุธเข้าในโครงการแสดงพฤติกรรมอันเป็นที่น่าหวาดกลัวให้แจ้งผู้บังคับบัญชารับทราบ 081xxxxxxxx
2. ตรวจสอบว่ามีผู้เสียหาย หรือผู้ถูกข่มขู่หรือไม่ (ผู้เสียหายหรือผู้ถูกข่มขู่อาจเป็นเช่น แม่บ้าน รปภ. ลูกบ้านเจ้าหน้าที่นิติเป็นต้น)
3. กรณีมีผู้เสียหายให้แจ้งความเพื่อดำเนินคดี(ไม่ใช่แจ้งความเพื่อเป็นหลักฐาน)
4. กรณีไม่มีผู้เสียหายให้เจ้าหน้าที่นิติ/ผู้จัดการ แจ้งความเพื่อดำเนินคดี
5. รวบรวมหลักฐานจากกล้อง CCTV หรือภาพถ่าย รวมทั้งหลักฐานทั้งหมด
6. ดำเนินการแจ้งความที่สถานีxxxxxxxxxxxx
7. เมื่อกลับสู่ภาวะปกติให้เจ้าหน้าที่นิติ บันทึกในแบบฟอร์ม Incident Report จัดส่งให้ผู้บังคับบัญชา ภายใน 24 ชม.


	มาตรฐานการปฏิบัติงานตามแผนฉุกเฉิน	REVISE	
	วิธีปฏิบัติเมื่อพบบุคคลพกอาวุธ	DATE	
		PAGE	

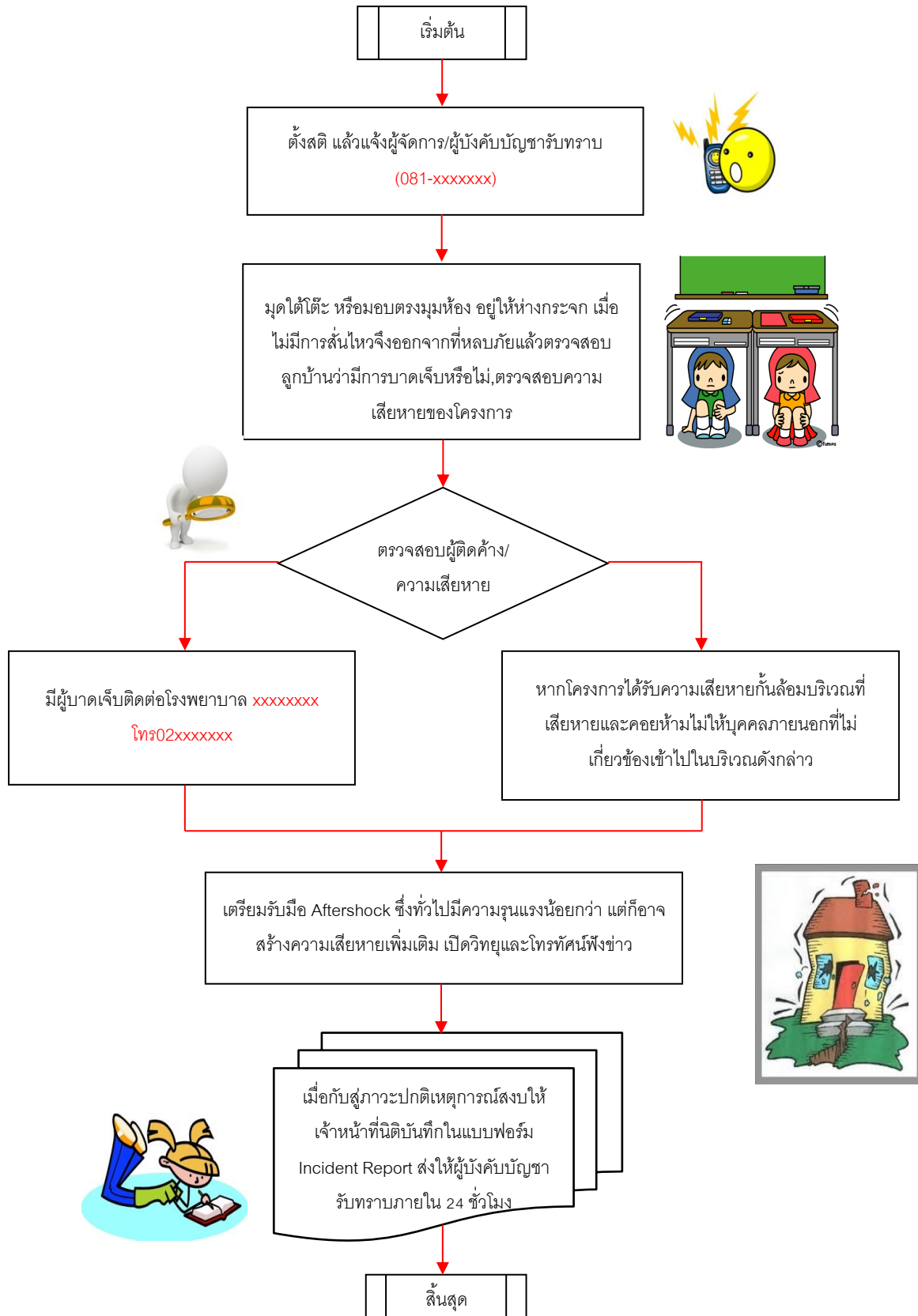



	มาตรฐานการปฏิบัติงานตามแผนฉุกเฉิน	REVISE	
	วิธีปฏิบัติเมื่อเกิดแผ่นดินไหว	DATE	
		PAGE	

เมื่อเกิดแผ่นดินไหว ให้ปฏิบัติตามขั้นตอนดังนี้

1. อย่าตกใจ ต้องตั้งสติ แจ้งผู้จัดการ/ผู้บังคับบัญชารับทราบ 081-xxxxxxx
2. มุดใต้โต๊ะ เก้าอี้ พิงผนังด้านใน แล้วอยู่นิ่งๆ ถ้าไม่มีโต๊ะ ใช้แขนปิดหน้า ปิดศีรษะ หมอบตรงมุมห้องอยู่ให้ห่าง กระจก หน้าต่าง และสิ่งของบริเวณที่ สิ่งของหล่นใส่ หรือล้มทับ เช่น โคมไฟ ตู้
3. ให้อยู่ในอาคารจนกว่าการสั่นสะเทือนหยุดแล้ว จึงออกไปภายนอกบริเวณที่ปลอดภัย อันตรายส่วนใหญ่เกิดจากสิ่งของหล่นใส่
4. เมื่อการสั่นไหวหยุดแล้ว ให้ตรวจสอบดูบ้านว่ามีการบาดเจ็บหรือไม่และตรวจความเสียหายของโครงการ
5. ในกรณีมีผู้บาดเจ็บให้โทรแจ้งโรงพยาบาลxxxxxxxโทร 02-xxxxxxx
6. หากอาคารได้รับความเสียหายกั้นล้อมบริเวณที่เสียหายและคอยห้ามไม่ให้บุคคลภายนอกที่ไม่เกี่ยวข้องเข้าไปในบริเวณดังกล่าว
7. เตรียมรับมือ Aftershock ซึ่งทั่วไปมีความรุนแรงน้อยกว่า แต่ก็อาจสร้างความเสียหายเพิ่มเติมเปิดวิทยุโทรทัศน์ฟังข่าวเพิ่มเติม
8. เมื่อภัยสงบลงให้เจ้าหน้าที่นิติ บันทึกลงแบบฟอร์ม Incident Report จัดส่งให้ผู้บังคับบัญชาภายใน 24 ชม.


	มาตรฐานการปฏิบัติงานตามแผนฉุกเฉิน	REVISE	
	วิธีปฏิบัติเมื่อเกิดแผ่นดินไหว	DATE	
		PAGE	

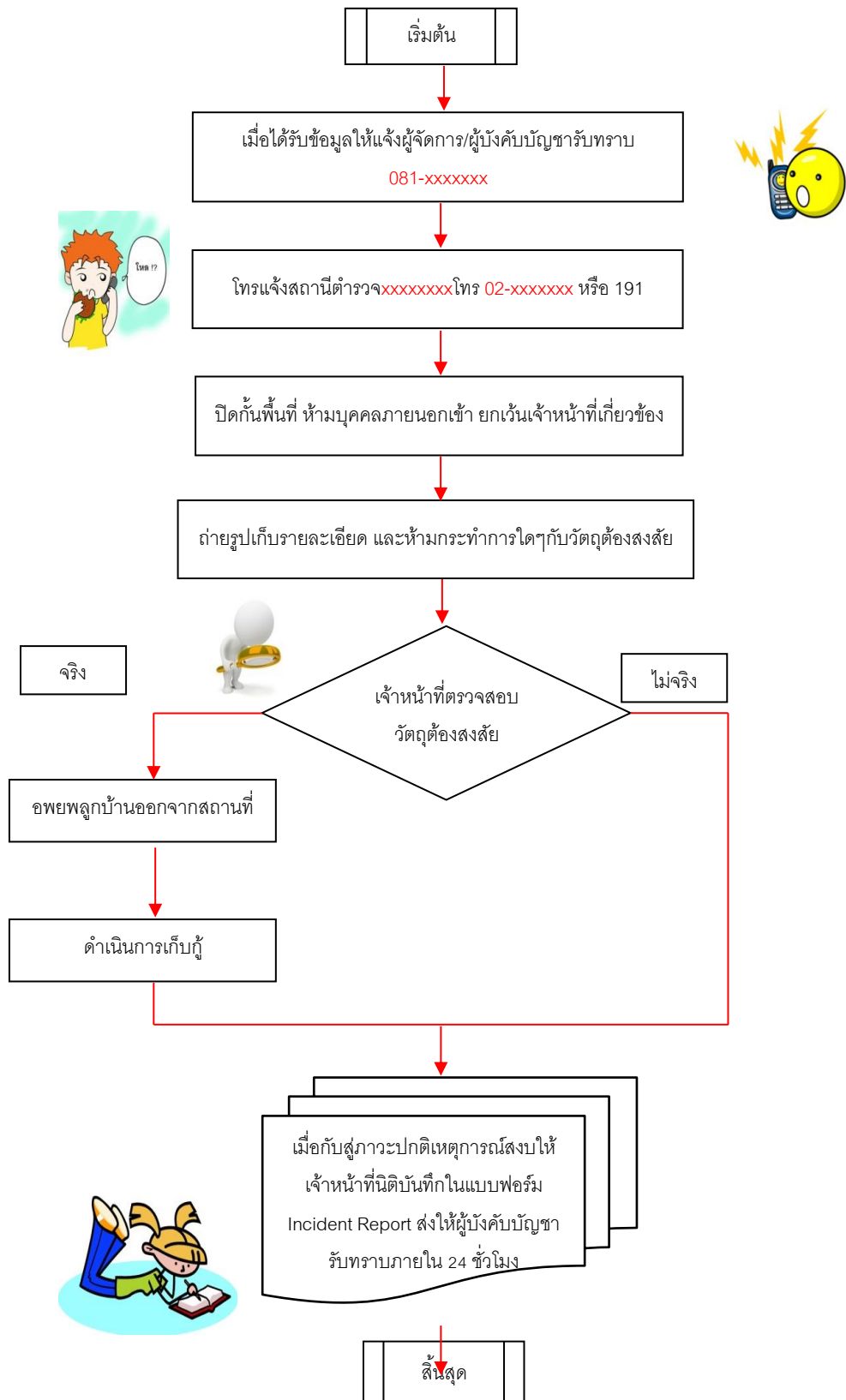



	มาตรฐานการปฏิบัติงานตามแผนฉุกเฉิน	REVISE	
	วิธีปฏิบัติเกี่ยวกับวัตุระเบิด	DATE	
		PAGE	

ในกรณีที่ตรวจพบวัตถุต้องสงสัย หรือได้รับรายงานเกี่ยวกับระเบิดให้พนักงานที่เกี่ยวข้องควบคุมเหตุการณ์ให้อยู่ในความสงบ และปฏิบัติตามขั้นตอนดังต่อไปนี้

1. เมื่อได้รับข้อมูลให้แจ้งผู้จัดการ/ผู้บังคับบัญชา รับทราบ 081-xxxxxxx
2. แจ้งเหตุไปที่สถานีตำรวจ xxxxxx โทร 02-xxxxxxx หรือ 191
3. ปิดกั้นพื้นที่ ห้ามไม่ให้บุคคลที่ไม่เกี่ยวข้องและรถยนต์ เข้าไปในพื้นที่ดังกล่าว ยกเว้น ตำรวจและเจ้าหน้าที่เกี่ยวข้อง
4. ถ่ายรูปเก็บรายละเอียด และห้ามกระทำการใดๆ กับวัตถุต้องสงสัย
5. เมื่อเจ้าหน้าที่ตำรวจมาถึง ทำการตรวจสอบ
6. หากเป็นวัตุระเบิดจริงทำการอพยพลูกบ้านออกจากสถานที่ /หากไม่ใช่วัตุระเบิดดำเนินการตามข้อ 8
7. เจ้าหน้าที่ตำรวจทำการเก็บกู้
8. เมื่อกลับสู่ภาวะปกติให้เจ้าหน้าที่บันทึกในแบบฟอร์ม Incident Report จัดส่งให้ผู้บังคับบัญชา ภายใน 24 ชม.


	มาตรฐานการปฏิบัติงานตามแผนฉุกเฉิน	REVISE	
	วิธีปฏิบัติเกี่ยวกับวัตถุระเบิด	DATE	
		PAGE	

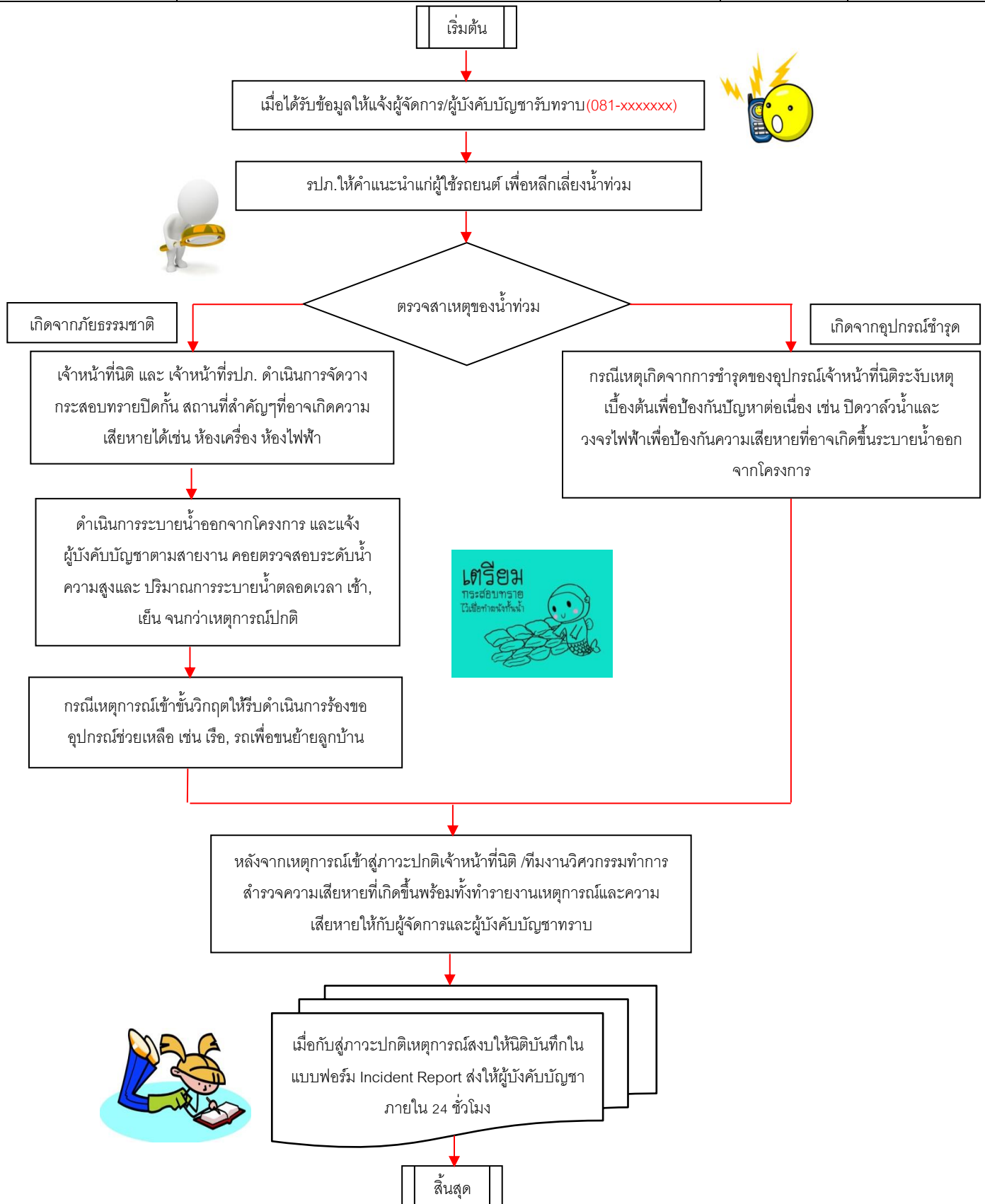



	มาตรฐานการปฏิบัติงานตามแผนฉุกเฉิน	REVISE	
		DATE	
	วิธีปฏิบัติเมื่อเกิดเหตุน้ำท่วม	PAGE	

เมื่อมีเหตุน้ำท่วมโครงการในเวลาทำการหรือหลังเวลาทำการปฏิบัติตามขั้นตอนดังต่อไปนี้

1. เจ้าหน้าที่/เจ้าหน้าที่รปภ. พบเห็นหรือได้รับแจ้งจากลูกบ้านให้แจ้งผู้จัดการ/ผู้บังคับบัญชาทราบ
081-xxxxxxx
2. เจ้าหน้าที่รปภ. ให้คำแนะนำแก่ผู้ใช้รถยนต์ เพื่อหลีกเลี่ยงน้ำท่วม
3. เจ้าหน้าที่นิติ ตรวจสอบสาเหตุของการเกิดน้ำท่วม ว่าเกิดจากภัยธรรมชาติ หรืออุปกรณ์ชำรุด (อาจแจ้งให้ทีมวิศวกรรมเข้าร่วมตรวจสอบ)
4. เจ้าหน้าที่นิติและเจ้าหน้าที่รปภ. ดำเนินการจัดวางกระสอบทรายปิดกั้นสถานที่สำคัญๆ ที่อาจเกิดความเสียหายเช่น ห้องเครื่อง ห้องปั๊ม
5. ดำเนินการระบายน้ำออกจากโครงการ และแจ้งผู้บังคับบัญชาตามสายงาน คอยตรวจสอบระดับน้ำ ความสูงและ ปริมาณการระบายน้ำตลอดเวลา เข้า, เย็น จนกว่าเหตุการณ์ปกติ
6. กรณีเหตุการณ์เข้าขั้นวิกฤตให้รีบดำเนินการร้องขออุปกรณ์ช่วยเหลือ เช่น เรือ, รถเพื่อขนย้ายลูกบ้าน
7. หลังจากเหตุการณ์เข้าสู่ภาวะปกติทีมวิศวกรรมทำการสำรวจความเสียหายที่เกิดขึ้นพร้อมทั้งทำรายงานเหตุการณ์และความเสียหายให้กับผู้จัดการอาคารและผู้บังคับบัญชาทราบ
8. กรณีเหตุเกิดจากการชำรุดของอุปกรณ์เจ้าหน้าที่นิติ/ผู้จัดการระงับเหตุเบื้องต้นเพื่อป้องกันปัญหาต่อเนื่อง เช่น ปิดวาล์วน้ำและวงจรไฟฟ้าเพื่อป้องกันความเสียหายที่อาจเกิดขึ้นระบายน้ำออกจากโครงการ
9. เมื่อกลับสู่ภาวะปกติให้เจ้าหน้าที่นิติ บันทึกในแบบฟอร์ม Incident Report จัดส่งให้ผู้บังคับบัญชา ภายใน 24 ชม.


	มาตรฐานการปฏิบัติงานตามแผนฉุกเฉิน	REVISE	
	วิธีปฏิบัติเมื่อเกิดเหตุน้ำท่วม	DATE	
		PAGE	

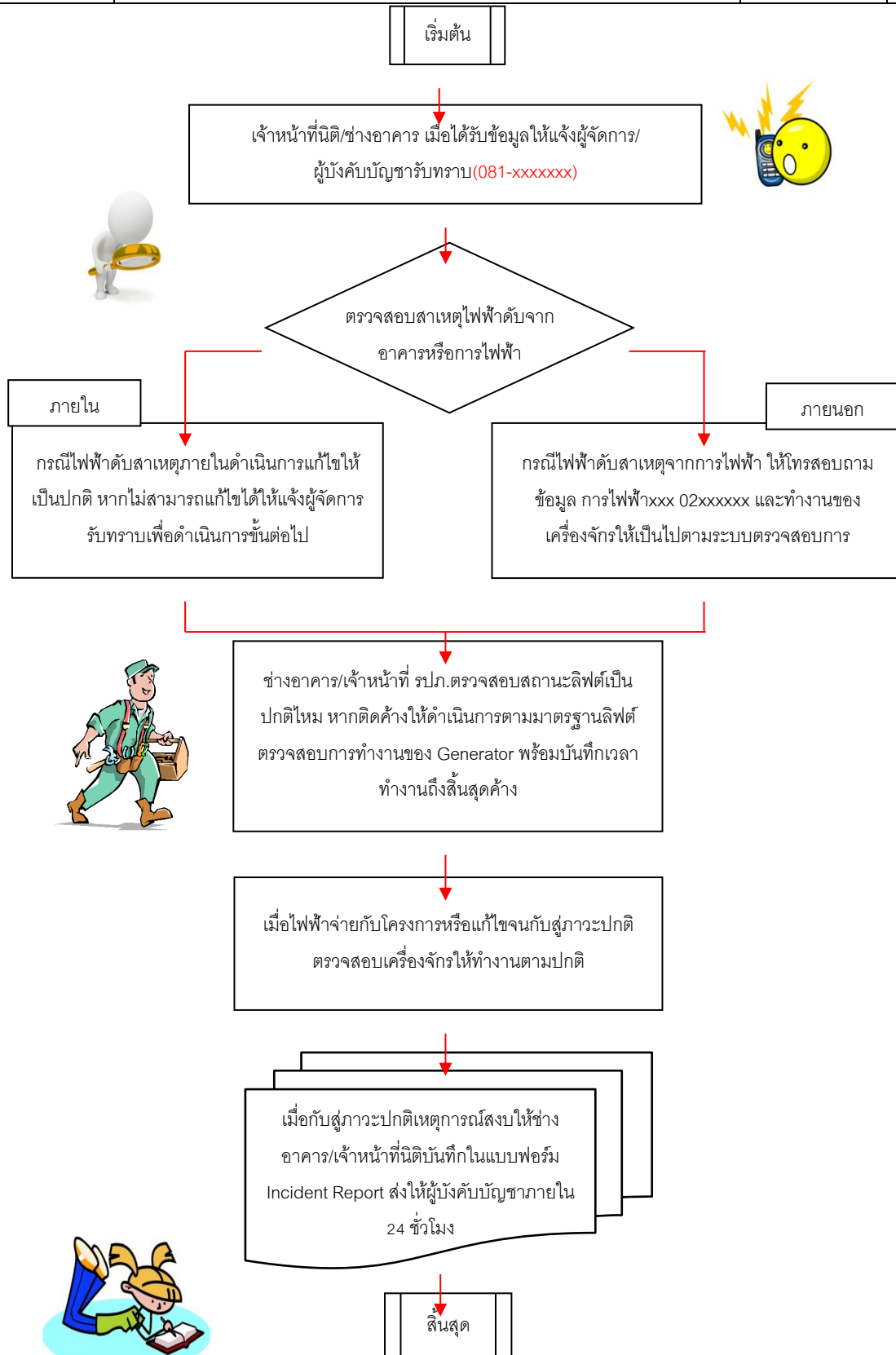



 Wisdom Station Ratchada-Thapra	มาตรฐานการปฏิบัติงานตามแผนฉุกเฉิน	REVISE	
	วิธีปฏิบัติเมื่อเกิดเหตุไฟฟ้าดับ	DATE	
		PAGE	

เมื่อไฟฟ้าดับในโครงการ ในเวลาทำการหรือหลังเวลาทำการปฏิบัติตามขั้นตอนดังต่อไปนี้

1. เจ้าหน้าที่นิติ/ช่างอาคาร เมื่อได้รับข้อมูลว่า ไฟฟ้าดับให้แจ้งผู้จัดการ/ผู้บังคับบัญชา รับทราบ 081-xxxxxxx
2. เจ้าหน้าที่นิติ/ช่างอาคาร ตรวจสอบว่าไฟฟ้าดับเกิดจากสาเหตุในโครงการหรือจากการไฟฟ้า
3. เจ้าหน้าที่นิติ/ช่างอาคาร/เจ้าหน้าที่ รปภ.ตรวจสอบสถานะลิฟต์เป็นปกติไหม หากติดค้างให้ดำเนินการตามมาตรฐานลิฟต์ค้าง
4. ช่างอาคาร ตรวจสอบการทำงานของ Generator พร้อมบันทึกเวลาทำงานถึงสิ้นสุด
5. กรณีไฟฟ้าดับสาเหตุภายในดำเนินการแก้ไขให้เป็นปกติ หากไม่สามารถแก้ไขได้ให้แจ้งผู้จัดการ รับทราบเพื่อดำเนินการขั้นต่อไป
6. กรณีไฟฟ้าดับสาเหตุจากการไฟฟ้า ให้โทรสอบถามข้อมูล การไฟฟ้าxxxxxxx 02xxxxxx และตรวจสอบการทำงานของเครื่องจักรให้เป็นไปตามระบบ
7. เมื่อไฟฟ้าจ่ายกับโครงการหรือแก้ไขจนกับสู่ภาวะปกติ ตรวจสอบเครื่องจักรให้ทำงานตามปกติ
8. เมื่อกลับสู่ภาวะปกติให้เจ้าหน้าที่นิติ/ช่างอาคาร บันทึกในแบบฟอร์ม Incident Report จัดส่งให้ผู้บังคับบัญชาภายใน 24 ชม.


	มาตรฐานการปฏิบัติงานตามแผนฉุกเฉิน	REVISE	
	วิธีปฏิบัติเมื่อเกิดเหตุไฟฟ้าดับ	DATE	
		PAGE	

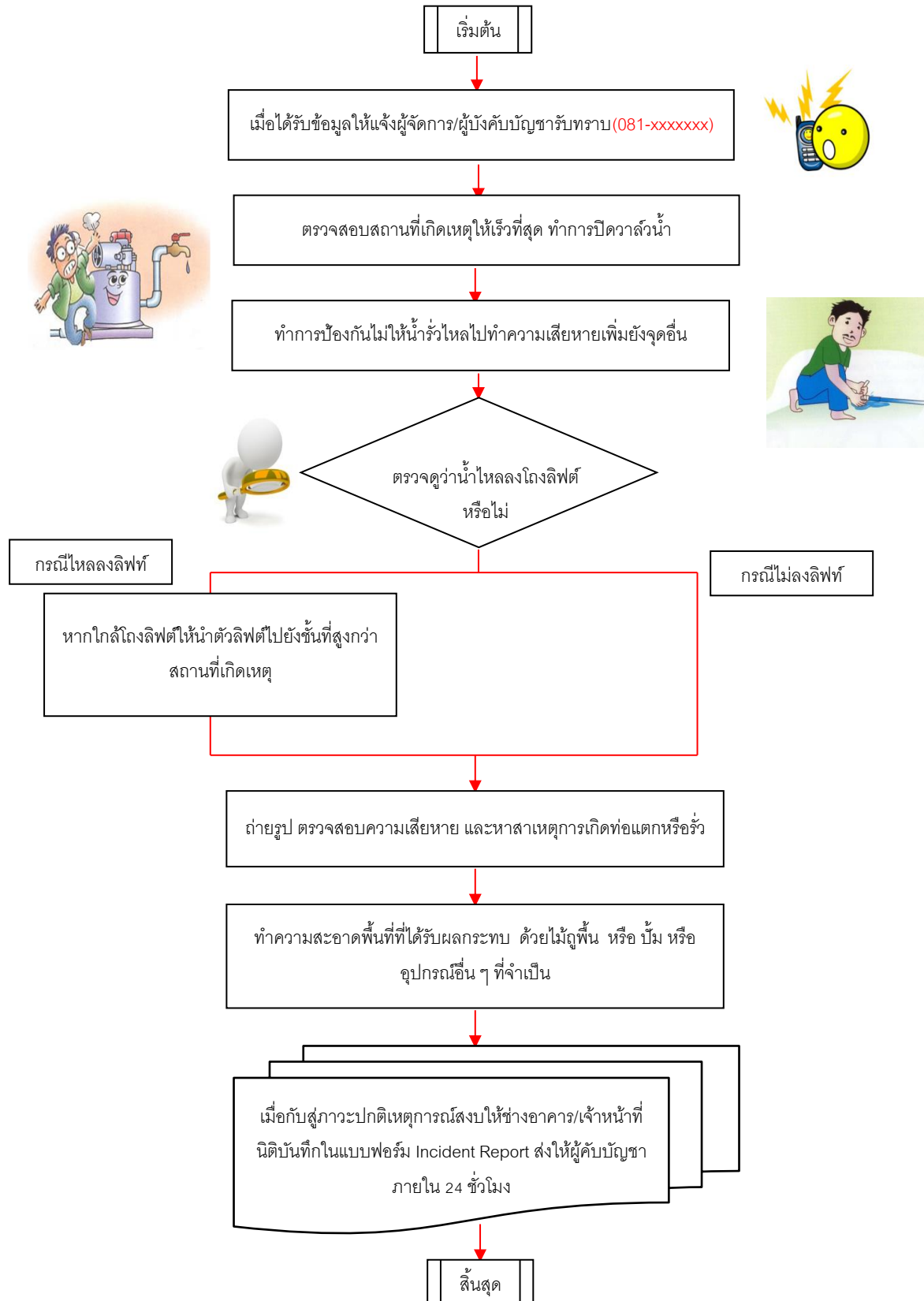



	มาตรฐานการปฏิบัติงานตามแผนฉุกเฉิน	REVISE	
	วิธีการแก้ไขท่อน้ำรั่ว หรือแตก	DATE	
		PAGE	

เมื่อเกิดท่อน้ำรั่ว/แตกต้องรีบทำการแก้ไขทันที โดยเจ้าหน้าที่ที่รับผิดชอบ ต้องคอยป้องกันมิให้เกิดผลกระทบต่อทรัพย์สินของลูกค้า หรือผู้เช่า และสิ่งอำนวยความสะดวกต่าง ๆ ของอาคาร และให้รายงานเหตุที่เกิดขึ้นทันที ในเวลาทำการหรือหลังเวลาทำการปฏิบัติตามขั้นตอนดังต่อไปนี้พร้อมทั้งให้ปฏิบัติดังนี้

1. เมื่อได้รับข้อมูล ว่ามีท่อน้ำแตกหรือรั่ว ให้แจ้งผู้จัดการ/ผู้บังคับบัญชา รับทราบ 081-xxxxxxxx
2. ตรวจสอบสถานที่เกิดเหตุให้เร็วที่สุด ทำการปิดวาล์วน้ำ
3. ทำการป้องกันมิให้น้ำรั่วไหลไปทำความเสียหายเพิ่มยังจุดอื่น
4. ตรวจสอบว่าน้ำไหลลงโถงลิฟต์หรือไม่ หากโถงลิฟต์ให้น้ำตัวลิฟต์ไปยังชั้นที่สูงกว่าสถานที่เกิดเหตุ
5. ถ่ายรูป ตรวจสอบความเสียหาย และหาสาเหตุการเกิดท่อแตกหรือรั่ว
6. ทำความสะอาดพื้นที่ที่ได้รับผลกระทบ ด้วยไม้ถูพื้น หรือ ปัด หรือ อุปกรณ์อื่น ๆ ที่จำเป็น
7. เมื่อกลับสู่ภาวะปกติให้เจ้าหน้าที่นิติ/ช่างอาคาร บันทึกในแบบฟอร์ม Incident Report จัดส่งให้ผู้บังคับบัญชาภายใน 24 ชม.


	มาตรฐานการปฏิบัติงานตามแผนฉุกเฉิน	REVISE	
	วิธีการแก้ไขท่อน้ำรั่ว หรือแตก	DATE	
		PAGE	

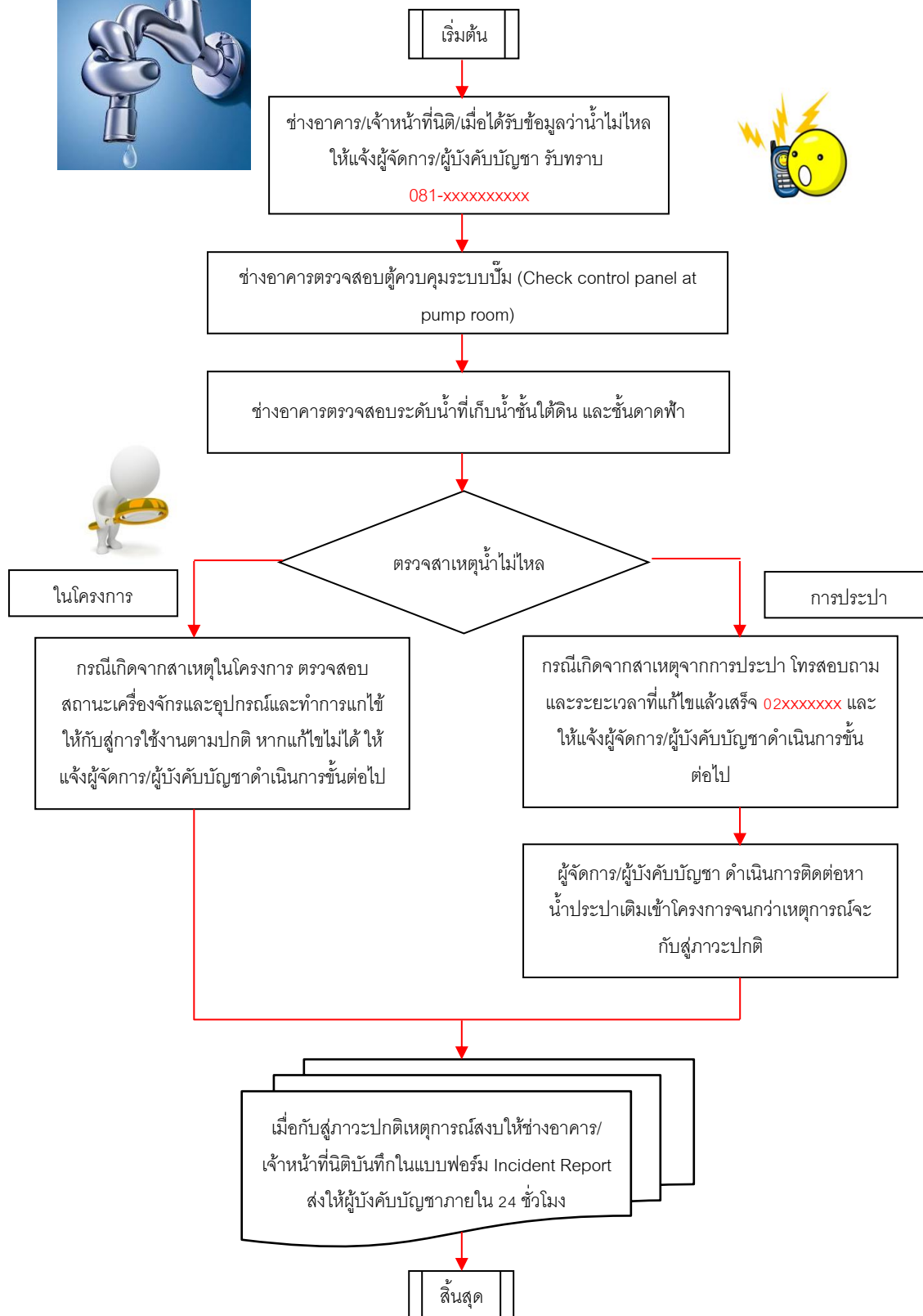



	มาตรฐานการปฏิบัติงานตามแผนฉุกเฉิน	REVISE	
	วิธีปฏิบัติเหตุน้ำไม่ไหล	DATE	
		PAGE	

เมื่อมีเหตุน้ำไม่ไหลที่โครงการในเวลาทำการหรือหลังเวลาทำการปฏิบัติตามขั้นตอนดังต่อไปนี้

1. ช่างอาคาร/เจ้าหน้าที่นิติ/เมื่อได้รับข้อมูลว่าน้ำไม่ไหล ให้แจ้งผู้จัดการ/ผู้บังคับบัญชา รับทราบโทร 081-xxxxxxx
2. ช่างอาคารตรวจสอบตู้ควบคุมระบบปั๊ม (Check control panel at pump room)
3. ช่างอาคารตรวจสอบระดับน้ำที่เก็บน้ำชั้นใต้ดิน และชั้นดาดฟ้า
4. ตรวจสอบหาสาเหตุที่น้ำไม่ไหลว่าเกิดจากในโครงการ หรือจากการประปา
5. กรณีเกิดจากสาเหตุในโครงการ ตรวจสอบสถานะเครื่องจักรและอุปกรณ์และทำการแก้ไข ให้กับสู่การใช้งานตามปกติ หากแก้ไขไม่ได้ ให้แจ้งผู้จัดการ/ผู้บังคับบัญชาดำเนินการขั้นตอนต่อไป
6. กรณีเกิดจากสาเหตุจากการประปา โทร 02xxxxxxx สอบถาม และระยะเวลาที่แก้ไขแล้วเสร็จ และให้แจ้งผู้จัดการ/ผู้บังคับบัญชาดำเนินการขั้นตอนต่อไป
7. ผู้จัดการ/ผู้บังคับบัญชา ดำเนินการติดต่อหาน้ำประปาเติมเข้าโครงการจนกว่าเหตุการณ์จะกลับสู่ภาวะปกติ
8. เมื่อกลับสู่ภาวะปกติให้ช่างอาคาร/เจ้าหน้าที่นิติ บันทึกในแบบฟอร์ม Incident Report จัดส่งให้ผู้บังคับบัญชาภายใน 24 ชม.


	มาตรฐานการปฏิบัติงานตามแผนฉุกเฉิน	REVISE	
	วิธีปฏิบัติเหตุน้ำไม่ไหล	DATE	
		PAGE	

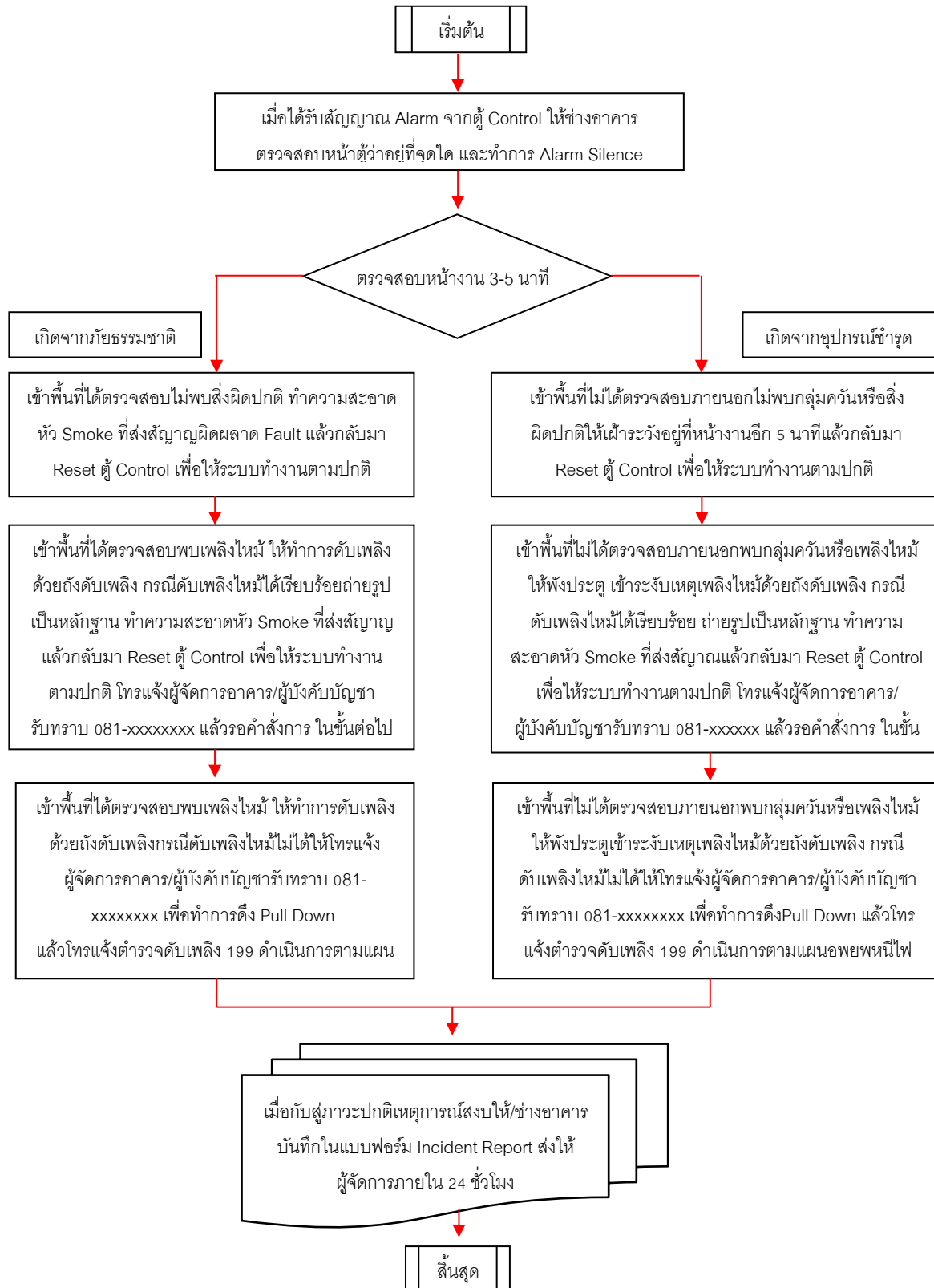



	มาตรฐานการปฏิบัติงานตามแผนฉุกเฉิน	REVISE	
		DATE	
	วิธีปฏิบัติเหตุสัญญาณ Alarm	PAGE	

เมื่อมีสัญญาณ Alarm Smoke ภายในเวลาทำการหรือหลังเวลาทำการปฏิบัติตามขั้นตอนดังต่อไปนี้

- เมื่อได้รับสัญญาณ Alarm จากตู้ Control ให้ช่างอาคารตรวจสอบหน้าตู้ว่าอยู่ที่จุดใด และทำการ Alarm Silence
- ช่างอาคารต้องขึ้นตรวจสอบถึงหน่วยงานใช้เวลา 3-5 นาที
- เข้าพื้นที่ได้ตรวจสอบไม่พบสิ่งผิดปกติ ทำความสะอาดหัว Smoke ที่ส่งสัญญาณผิดพลาด Fault แล้วกลับมา Reset ตู้ Control เพื่อให้ระบบทำงานตามปกติ
- เข้าพื้นที่ไม่ได้ตรวจสอบภายนอกไม่พบกลุ่มควันหรือสิ่งผิดปกติให้เฝ้าระวังอยู่ที่หน่วยงานอีก 5 นาทีแล้วกลับมา Reset ตู้ Control เพื่อให้ระบบทำงานตามปกติ
- เข้าพื้นที่ได้ตรวจสอบพบเพลิงไหม้ ให้ทำการดับเพลิงด้วยถังดับเพลิง กรณีดับเพลิงไหม้ได้เรียบร้อยถ่ายรูปเป็นหลักฐาน ทำความสะอาดหัว Smoke ที่ส่งสัญญาณแล้วกลับมา Reset ตู้ Control เพื่อให้ระบบทำงานตามปกติ โทรแจ้งผู้จัดการอาคาร/ผู้บังคับบัญชา รับทราบ 081-xxxxxxx แล้วรอคำสั่งการ ในขั้นต่อไป
- เข้าพื้นที่ไม่ได้ตรวจสอบภายนอกพบกลุ่มควันหรือเพลิงไหม้ให้ฟังประตูเข้าจะรับเหตุเพลิงไหม้ด้วยถังดับเพลิง กรณีดับเพลิงไหม้ได้เรียบร้อย ถ่ายรูปเป็นหลักฐาน ทำความสะอาดหัว Smoke ที่ส่งสัญญาณแล้วกลับมา Reset ตู้ Control เพื่อให้ระบบทำงานตามปกติ โทรแจ้งผู้จัดการอาคาร รับทราบ 081-xxxxxxx แล้วรอคำสั่งการขั้นต่อไป
- เข้าพื้นที่ได้ตรวจสอบพบเพลิงไหม้ ให้ทำการดับเพลิงด้วยถังดับเพลิง กรณีดับเพลิงไหม้ไม่ได้ให้โทรแจ้งผู้จัดการอาคาร/ผู้บังคับบัญชา รับทราบ 081-xxxxxxx เพื่อทำการดึง Pull Down แล้วโทรแจ้งตำรวจดับเพลิง 199 ดำเนินการตามแผนอพยพหนีไฟของโครงการ
- เข้าพื้นที่ไม่ได้ ตรวจสอบภายนอกพบกลุ่มควันหรือเพลิงไหม้ ให้ฟังประตูเข้าจะรับเหตุเพลิงไหม้ด้วยถังดับเพลิง กรณีดับเพลิงไหม้ไม่ได้ให้โทรแจ้งผู้จัดการอาคาร/ผู้บังคับบัญชา รับทราบ 081-xxxxxxx เพื่อทำการดึง Pull Down แล้วโทรแจ้งตำรวจดับเพลิง 199 ดำเนินการตามแผนอพยพหนีไฟของโครงการ
- เมื่อกลับสู่ภาวะปกติให้ช่างอาคาร บันทึกในแบบฟอร์ม Incident Report จัดส่งให้ผู้จัดการภายใน 24 ชม.


	มาตรฐานการปฏิบัติงานตามแผนฉุกเฉิน	REVISE	
	วิธีปฏิบัติเหตุสัญญาณ Alarm	DATE	
		PAGE	

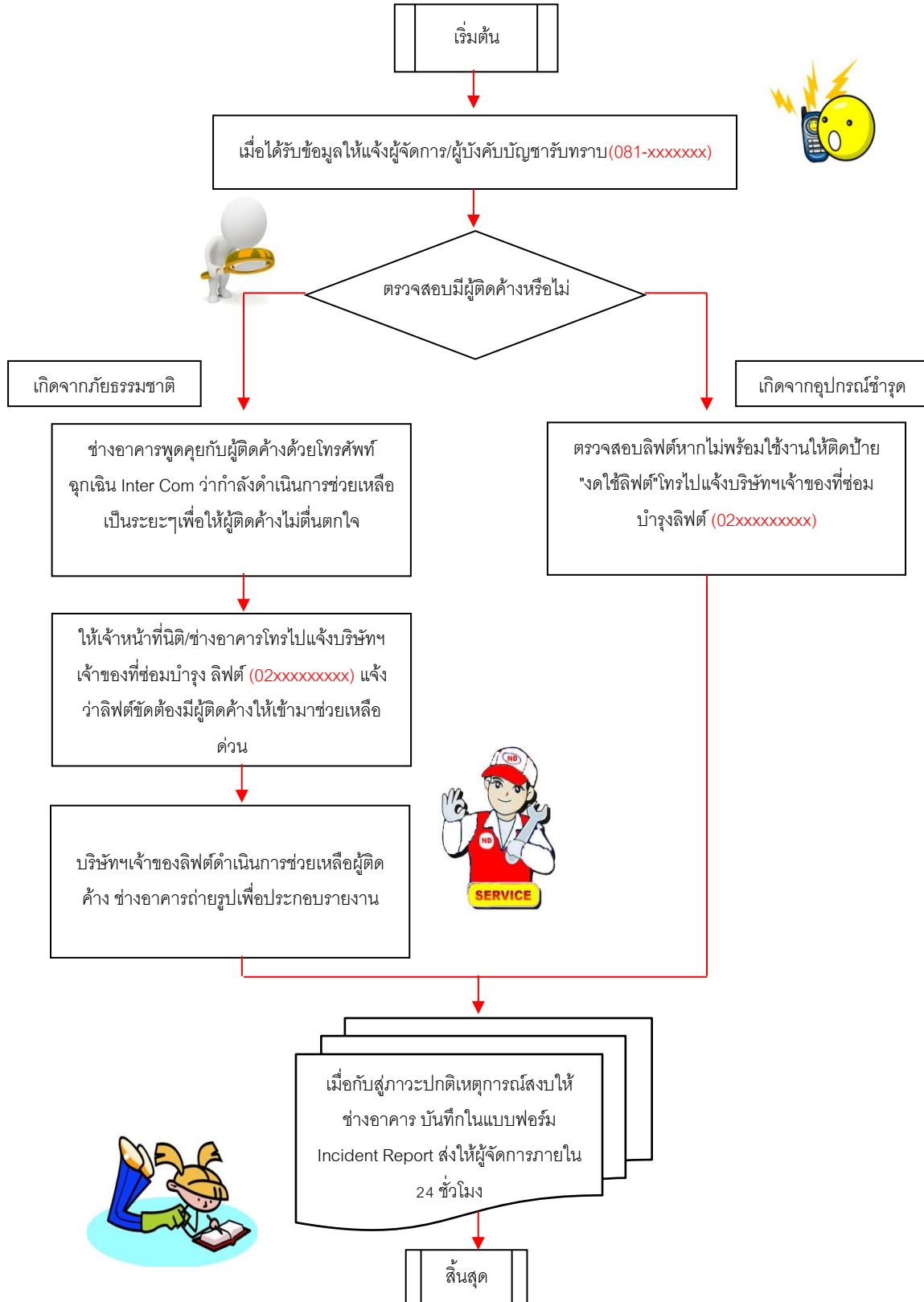



	มาตรฐานการปฏิบัติงานตามแผนฉุกเฉิน	REVISE	
	วิธีปฏิบัติเมื่อเกิดเหตุลิฟต์ค้าง	DATE	
		PAGE	

กรณีทีลิฟต์เสียระหว่างเวลาทำการ หรือหลังเวลาทำการปฏิบัติตามขั้นตอนดังต่อไปนี้


1. เมื่อได้รับข้อมูล ว่าลิฟต์ติดค้างให้แจ้งผู้จัดการ/ผู้บังคับบัญชา รับทราบ 081-xxxxxxxxxx
2. ช่างอาคารตรวจสอบว่ามีคนติดค้างหรือไม่
3. กรณีไม่มีผู้ติดค้าง ตรวจสอบลิฟต์หากไม่พร้อมใช้งานให้ติดป้าย "งดใช้ลิฟต์" โทรไปแจ้งบริษัทเจ้าของที่ซ่อมบำรุงลิฟต์ (บริษัทxxxxxxxxx โทร 02xxxxxxxxx)
4. กรณีมีคนติดค้าง ให้เจ้าหน้าที่นิติ/ช่างอาคาร โทรไปแจ้งบริษัทเจ้าของที่ซ่อมบำรุงลิฟต์ (บริษัทxxxxxxxxxx โทร 02xxxxxxxxx)ว่าลิฟต์ขัดข้อง มีคนติดค้างให้เข้ามาช่วยเหลือด่วน
5. ช่างอาคารพูดคุยกับผู้ติดค้างด้วยโทรศัพท์ฉุกเฉิน Inter Com ว่ากำลังดำเนินการช่วยเหลือ เป็นระยะๆ เพื่อให้ผู้ติดค้างไม่ตื่นตกใจ
6. บริษัทเจ้าของลิฟต์ดำเนินการช่วยเหลือผู้ติดค้าง ช่างอาคารถ่ายรูปเพื่อประกอบรายงาน
7. เมื่อกลับสู่ภาวะปกติให้ช่างอาคาร บันทึกในแบบฟอร์ม Incident Report จัดส่งให้ผู้จัดการภายใน 24 ชม.

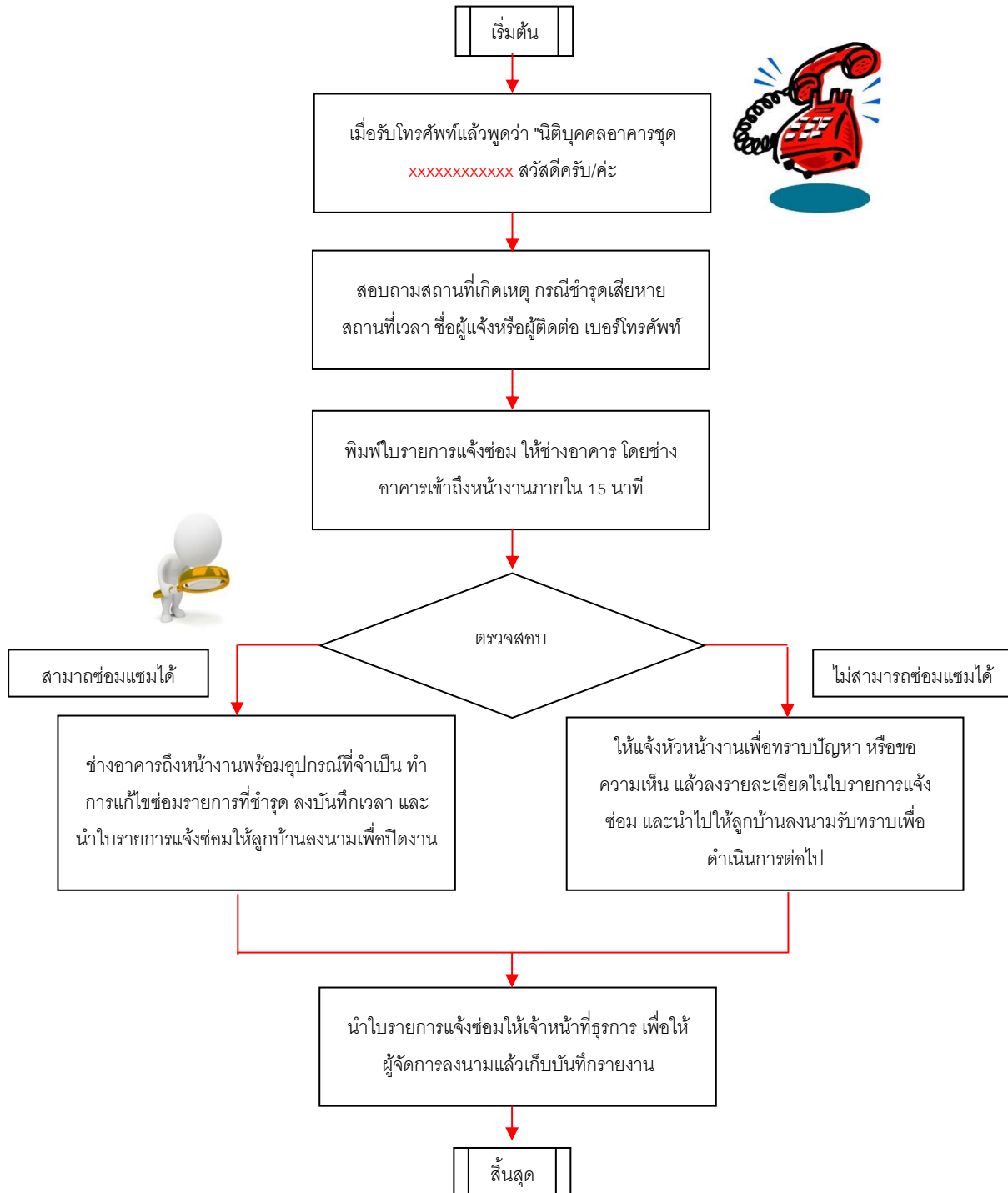
	มาตรฐานการปฏิบัติงานตามแผนฉุกเฉิน	REVISE	
	วิธีปฏิบัติเมื่อเกิดเหตุลิฟต์ค้าง	DATE	
		PAGE	



	มาตรฐานการปฏิบัติงานตามแผนฉุกเฉิน	REVISE	
	วิธีปฏิบัติการแจ้งซ่อม	DATE	
		PAGE	

1. เมื่อรับโทรศัพท์แล้วพูดว่า "นิติ(สถานที่xxxxxxxxxx) สวัสดีครับ/ค่ะ
2. สอบถามสถานที่เกิดเหตุ กรณีชำรุดเสียหาย สถานที่เวลา ชื่อผู้แจ้งหรือผู้ติดต่อ เบอร์โทรศัพท์
3. พิมพ์ใบรายการแจ้งซ่อม ให้ช่างอาคาร โดยช่างอาคารเข้าถึงหน่วยงานภายใน 15 นาที
4. ตรวจสอบงานว่าซ่อมได้หรือไม่
5. ช่างอาคารถึงหน่วยงานพร้อมอุปกรณ์ที่จำเป็น ทำการแก้ไขซ่อมรายการที่ชำรุด ลงบันทึกเวลา และนำใบรายการแจ้งซ่อมให้ลูกบ้านลงนามเพื่อปิดงาน
6. กรณีซ่อมไม่ได้ ให้แจ้งหัวหน้างานเพื่อทราบปัญหา หรือขอความเห็น แล้วลงรายละเอียดในใบรายการแจ้งซ่อม และนำไปให้ลูกบ้านลงนามรับทราบเพื่อดำเนินการต่อไป
7. นำใบรายการแจ้งซ่อมให้เจ้าหน้าที่ธุรการ เพื่อให้ผู้จัดการอาคารลงนามแล้วเก็บบันทึกรายงาน

	มาตรฐานการปฏิบัติงานตามแผนฉุกเฉิน	REVISE	
	วิธีปฏิบัติการแจ้งซ่อม	DATE	
		PAGE	



ภาคผนวกที่ 2-12
รายงานข้อมูลอพยพกรณีเกิดเหตุเพลิงไหม้ ประจำปี 2568



กรุงเทพมหานคร



ได้รับใบอนุญาตจากกรมสวัสดิการและคุ้มครองแรงงาน ใบอนุญาตเลขที่ ๐๑๐๒-๐๒-๒๕๖๗-๐๑๕๑

ขอรับรองว่า

นิติบุคคลอาคารชุด วิสซ์ดอม สเตชั่น รัชดา-ท่าพระ

ตั้งอยู่เลขที่ ๘ ถนนรัชดาภิเษก แขวงดาวคะนอง เขตธนบุรี กรุงเทพมหานคร ๑๐๖๐๐

ได้ดำเนินการฝึกซ้อมดับเพลิงและฝึกซ้อมอพยพหนีไฟ

ตามกฎกระทรวงกำหนดมาตรฐานในการบริหาร จัดการ และดำเนินการด้านความปลอดภัย อาชีวอนามัย และสภาพแวดล้อมในการทำงานเกี่ยวกับการป้องกันและระงับอัคคีภัย พ.ศ. ๒๕๕๕ ลงวันที่ ๗ ธันวาคม พ.ศ. ๒๕๕๕

มีผู้เข้ารับการฝึกอบรม จำนวน ๒๖ คน

เมื่อวันที่ ๑๕ พฤศจิกายน ๒๕๖๘

ให้ไว้ ณ วันที่ ๒๔ พ.ย. ๒๕๖๘



ผู้อำนวยการสำนักป้องกันและบรรเทาสาธารณภัย
ปฏิบัติราชการแทนผู้ว่าราชการกรุงเทพมหานคร